

Монгол Улс болон Хятад улс маш урт хилээр холбогддог, эдийн засгийн эрчимтэй нягт харилцаатай, иргэд нь өөр хоорондоо ойр дотно байдаг хөрш орнууд. Монгол Улсын Засгийн Газар COVID-19 вирусын халдвар тархахаас урьдчилан сэргийлэх арга хэмжээг эртнээс эрчимтэй авч эхэлсэн. Монгол Улсын Засгийн Газар нь 1-р сарын 27-ноос боловсролын байгууллагуудын үйл ажиллагааг албан ёсоор зогсоож, улмаар коронавирусын халдвар илэрсэн улсуудруу зорчих аялалын хориг тавьсан төдийгүй 2020 оны 2-р сарын 13-нд Монгол Улс онцгой байдлын өндөржүүлсэн бэлэн байдалд шилжсэн. 2020 оны 2-р сарын 24-26-ний өдрүүдэд тохиосон Цагаан сарын баярын үеэр коронавирусын тархалт гарч болзошгүй байдлаас урьдчилан сэргийлэхийн тулд, Улсын Онцгой Байдлын Комиссоос орон нутгийн бүх чиглэлийн замын хөдөлгөөн, нийслэлрүү орох, гарах бүх хөдөлгөөнийг хязгаарлах, иргэдийн зорчих хөдөлгөөнийг хориглох шийдвэр гаргасан. Улаанбаатар хотыг хүн амын төвлөрөл ихтэй хот гэж тодорхойлоход багадана, учир нь Монгол улсын нийт хүн амын тэн хагас нь энэ хотод оршин суудаг. Үүгээр зогсохгүй, Улаанбаатар хотоор дамжин зорчих хөдөлгөөн маш их тул коронавирусын халдварыг улс даяар тараах эрсдлийн хамгийн том хүчин зүйлсийн нэг болж байна. Эрсдлийн бэлэн байдлыг цаг ямагт хангаж, коронавирус илэрсэн үед авах арга хэмжээг чанаржуулахын тулд, хүмүүсийн орж, гарах урсгалын талаарх бүртгэл мэдээллийг сайжруулах ажлыг Нийслэлийн Засаг Даргын Тамгын Газар, Олон Улсын Шилжилт Хөдөлгөөний Байгууллага (ОУШХБ)-ын Монгол дахь салбарын техник туслалцаатайгаар хэрэгжүүлж байна. ОУШХБ болон Нийслэлийн Эрүүл Мэндийн Газар хоорондын хамтын ажиллагааны гэрээний дагуу мэдээлэл цуглуулах ажилд 129 эмнэлгийн ажилтаныг дайчлан хамруулж, ДТМ арга техникт сурган, хэрэгцээт зөвлөмж, техникийн туслалцаагаар ханган ажиллаж байна. 2-р сарын 27-ны өглөөний 8 цагаас замын ерөнхий хөдөлгөөн хаагдсан үеэс уг ажиллагааны туршилт хийж эхэлсэн. Мэдээлэл цуглуулагчид нийслэлийн эргэн тойронд ажилладаг шалган нэвтрүүлэх 6 (Эмээлт, Баруунтуруун, Гүнт, Өлзийт, Морингийн даваа, Налайх) товчоод дээр тээврийн хэрэгслийн төрөл, зорчигчийн тоо, нас хүйсийн байдал, зорчин явж буй чиглэлийн талаар тодорхой мэдээллийг 24 цагийн турш иргэдээс асууж ажиллаж байна.

### ТОЙМ ТОО

260,851

Хөдөлгөөний нэмэгдсэн дүн ДТМ (УХЦ) урсгал хянасан хөдөлгөөний цэгээр хянасан.

47,655

Сүүлийн 24 цагт бүртгэгдсэн хөдөлгөөн

172,139

Урсгал хөдөлгөөнийг хянаж эхэлсэнээс нэмэгдсэн дүн

### ХҮН АМ ЗҮЙ

XX% - Нийт  
XX% - Сүүлийн 24 цагт



ЭРЭГТЭЙ 48%



ЭМЭГТЭЙ 31%

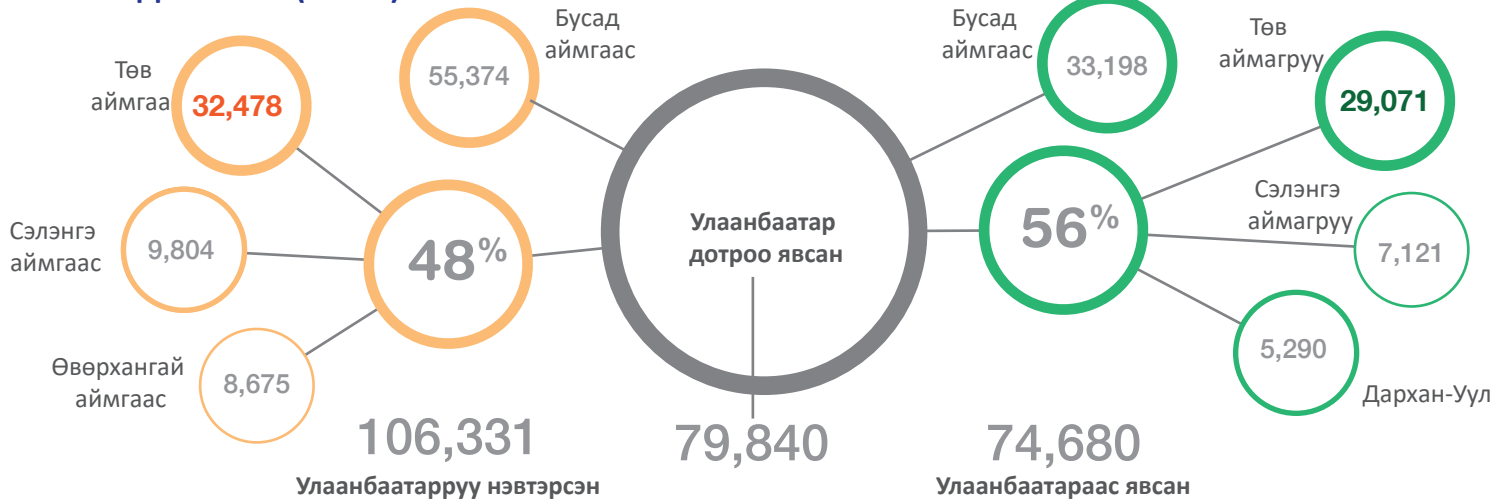


ХҮҮ 11%

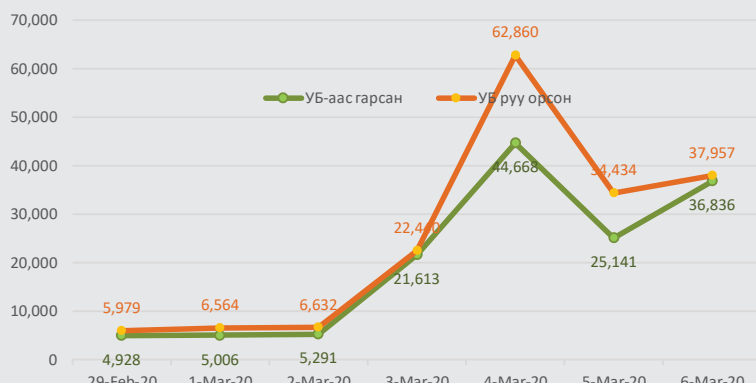


ОХИН 10%

### ХҮНИЙ ХӨДӨЛГӨӨН (НИЙТ)



### ХӨДӨЛГӨӨНИЙ ЧИГЛЭЛ

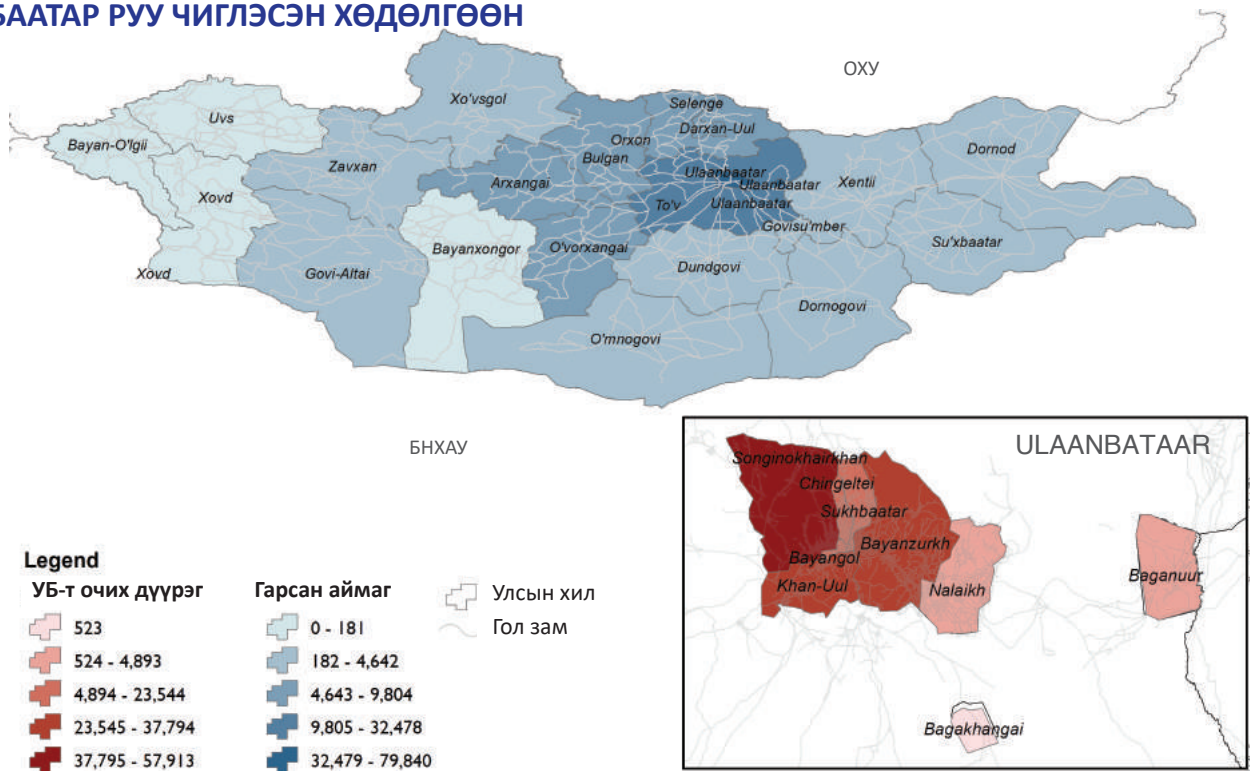


### ТОВЧООД ДЭЭРХ ХӨДӨЛГӨӨНИЙ УРСГАЛ

Товчоо	НИЙТ			5-Mar-20		
	НИЙТ	Орсон	Гарсан	НИЙТ	Орсон	Гарсан
Эмээлт	80,454	53,747	26,707	20,060	12,869	7,191
Баруунтуруун	48,914	25,441	23,473	21,177	9,679	11,498
Налайх	46,860	24,979	21,881	13,621	6,051	7,570
Gunt	32,493	17,262	15,231	2,647	1,397	1,250
Өлзийт	31,227	16,231	14,996	6,976	2,855	4,121
Морин	30,336	15,396	14,940	10,312	5,106	5,206
<b>НИЙТ</b>	<b>270,284</b>	<b>153,056</b>	<b>117,228</b>	<b>74,793</b>	<b>37,957</b>	<b>36,836</b>

Мэдээлэл авч байх үеэр авто тээврийн хөдөлгөөн ихтэй байсны улмаас шалган нэвтрүүлэх товчоодоор орж ирсэн бүх авто тээврийн тоон мэдээллийг уг хүснэгтэд тусгаагүй болно. Уг тайланд тусгагдсан мэдээлэл нь бодитой ба COVID-19 үеийн бэлэн байдлыг хангахад зайлшгүй хэрэгтэй мэдээллийг агуулсан болно.

## УЛААНБААТАР РУУ ЧИГЛЭСЭН ХӨДӨЛГӨӨН



## ХҮН АМ ЗҮЙ

XX% - Нийт

XX% - Сүүлийн 24 цагт



ЭРЭГТЭЙ

48%

45%



ЭМЭГТЭЙ

32%

32%



ХҮҮ

11%

12%



ОХИН

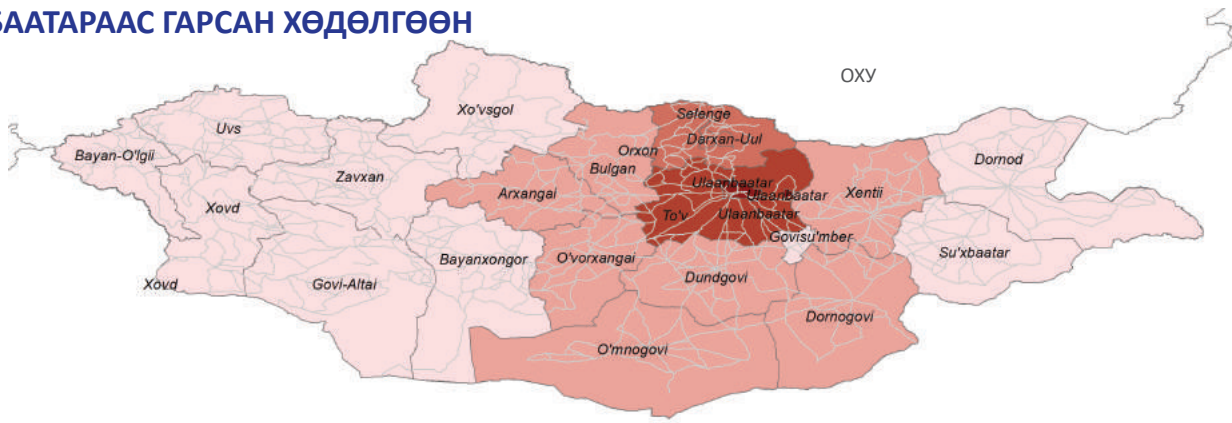
9%

10%

Улаанбаатарт очсон дүүрэг	?	Багахангай	Багануур	Баянгол	Баянзүрх	Чингэлтэй	Хан-Уул	Налайх	Сонгинохайрхан	Сүхбаатар	НИЙТ
Улаанбаатар	119	443	2,355	5,566	9,405	3,222	21,608	3,979	29,727	3,416	79,840
Архангай	23	1	13	1,426	1,984	585	858	45	2,374	564	7,873
Баянхонгор	-	-	-	17	24	15	8	-	101	9	174
Баян-Өлгий	4	-	-	39	43	-	11	-	43	41	181
Булган	24	13	16	1,066	1,450	370	715	34	1,453	384	5,525
Дархан-Уул	11	8	14	1,515	1,985	598	1,060	76	2,438	656	8,361
Дорнод	1	-	-	237	918	156	165	-	291	232	2,000
Дорноговь	12	-	3	426	852	105	178	10	270	203	2,059
Дундговь	16	-	-	478	1,033	200	666	-	703	260	3,356
Говь-Алтай	4	4	19	263	433	110	157	3	442	134	1,569
Говьсүмбэр	12	-	7	282	943	95	179	2	188	181	1,889
Хэнтий	3	-	11	485	2,630	319	315	4	409	466	4,642
Хөвд	-	-	-	13	10	-	7	-	111	1	142
Хөвсгөл	12	12	38	982	1,197	283	478	14	1,179	363	4,558
Орхон	13	-	8	1,064	1,640	326	965	47	1,471	531	6,065
Сэлэнгэ	43	2	50	2,168	2,393	793	1,056	71	2,404	824	9,804
Сүхбаатар	2	-	5	184	895	74	87	2	119	132	1,500
Төв	73	42	101	5,060	7,002	2,712	4,661	176	10,205	2,446	32,478
Өмнөговь	12	-	8	401	607	83	605	12	603	153	2,484
Өвөрхангай	38	-	40	1,560	1,984	513	1,283	67	2,637	553	8,675
Завхан	10	-	4	501	821	181	365	7	593	218	2,700
?	6	3	-	57	69	6	25	-	95	35	296
<b>НИЙТ</b>	<b>438</b>	<b>528</b>	<b>2,692</b>	<b>23,790</b>	<b>38,318</b>	<b>10,746</b>	<b>35,452</b>	<b>4,549</b>	<b>57,856</b>	<b>11,802</b>	<b>186,171</b>

Мэдээлэл авч байх үеэр авто тээврийн хөдөлгөөн ихтэй байсны улмаас шалган нэвтрүүлэх товчоодоор орж ирсэн бүх авто тээврийн тоон мэдээллийг уг хүснэгтэд тусгаагүй болно. Уг тайланд тусгагдсан мэдээлэл нь бодитой ба COVID-19 үеийн бэлэн байдлыг хангахад зайлшгүй хэрэгтэй мэдээллийг агуулсан болно.

### УЛААНБААТАРААС ГАРСАН ХӨДӨЛГӨӨН



**Legend**

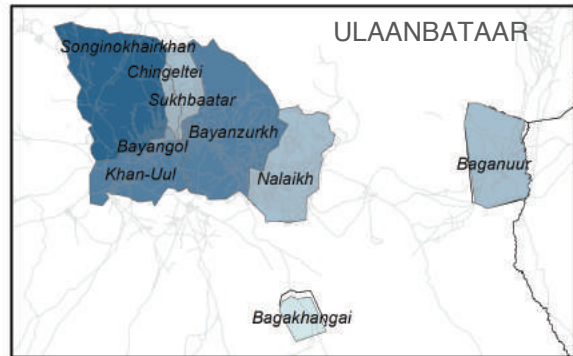
**Очиж буй аймаг**

- 151 - 1,619
- 1,620 - 4,132
- 4,133 - 7,121
- 7,122 - 29,071
- 29,072 - 79,840

**УБ-аас гарсан дүүрэг**

- 608
- 609 - 8,028
- 8,029 - 15,283
- 15,284 - 32,804
- 32,805 - 52,648

- Улсын хил
- Гол зам



Энэхүү зураглалд ашигласан хил, хязгаар, нэр, нэршил нь албан ёсоор хүлээн зөвшөөрөгдсөнийг илтгэхгүй болно

### ХҮН АМ ЗҮЙ

XX% - Нийт

XX% - Сүүлийн 24 цагт



ЭРЭГТЭЙ

50%

49%



ЭМЭГТЭЙ

29%

29%



ХҮҮ

12%

12%



ОХИН

10%

10%

Улаанбаатараас гарсан дүүрэг	?	Багахангай	Баянзүрх	Багануур	Баянгол	Чингэлтэй	Хан-Уул	Налайх	Сонгинохайрхан	Сүхбаатар	НИЙТ
Арханагай	78	-	495	3	379	235	243	16	1,128	140	2,717
Баянхонгор	46	-	199	41	198	69	144	5	418	53	1,173
Баян-Өлгий	-	-	61	-	45	-	7	-	23	15	151
Булган	73	-	480	12	370	185	282	16	796	137	2,351
Дархан-Уул	24	-	1,033	30	854	361	577	55	1,963	393	5,290
Дорнод	5	-	783	-	161	136	167	-	203	137	1,592
Дорноговь	30	-	1,309	10	513	234	305	-	311	210	2,922
Дундговь	7	-	751	5	293	129	315	14	471	188	2,173
Говь-Алтай	13	-	59	11	32	29	58	6	155	55	418
Говьсүмбэр	5	-	814	10	228	91	146	-	209	116	1,619
Хэнтий	7	4	2,057	6	407	240	293	-	299	271	3,584
Ховд	2	-	86	-	31	13	74	23	109	19	357
Хөвсгөл	12	-	292	3	229	64	150	-	411	80	1,241
Орхон	21	6	908	33	590	268	514	34	1,490	268	4,132
Сэлэнгэ	10	3	1,633	62	1,300	448	813	139	2,159	554	7,121
Сүхбаатар	-	-	606	2	95	77	107	-	97	89	1,073
Төв	233	26	5,979	93	4,014	2,234	4,605	160	9,592	2,135	29,071
Өмнөговь	6	-	897	23	456	262	712	19	713	274	3,362
Увс	15	-	59	-	26	31	40	5	156	31	363
Өвөрхангай	71	-	649	10	461	194	323	11	1,038	215	2,972
Завхан	14	-	150	7	73	27	80	4	284	34	673
?	12	-	59	6	13	29	28	5	166	7	325
<b>НИЙТ</b>	<b>684</b>	<b>39</b>	<b>19,359</b>	<b>367</b>	<b>10,768</b>	<b>5,356</b>	<b>9,983</b>	<b>512</b>	<b>22,191</b>	<b>5,421</b>	<b>74,680</b>

Мэдээлэл авч байх үеэр авто тээврийн хөдөлгөөн ихтэй байсны улмаас шалган нэвтрүүлэх товчоодоор орж ирсэн бүх авто тээврийн тоон мэдээллийг уг хүснэгтэд тусгаагүй болно. Уг тайланд тусгагдсан мэдээлэл нь бодитой ба COVID-19 үеийн бэлэн байдлыг хангахад зайлшгүй хэрэгтэй мэдээллийг агуулсан болно.