

Монгол Улсын Засгийн газар COVID-19-ийн халдвар тархахаас урьдчилан сэргийлэх арга хэмжээг эртнээс эрчимтэй авч эхэлсэн. Боловсролын байгууллагуудын үйл ажиллагааг 1-р сарын 27-ноос эхлэн албан ёсоор зогсоож, коронавирусын халдвар илэрсэн улсууд руу зорчих аялалын хориг тавьсан төдийгүй 2-р сарын 13-нд Монгол улс онцгой байдлын өндөржүүлсэн бэлэн байдалд шилжсэн. Мөн 2020 оны 2-р сарын 24-26-ний өдрүүдэд тохиосон Сар шинийн баярын үеэр коронавирусын халдвар гарах болзошгүй байдлаас урьдчилан сэргийлэх зорилгоор Улсын Онцгой Комиссоос хот хоорондын зорчих хөдөлгөөнийг хориглох шийдвэр гаргасан. Нийслэл Улаанбаатар хот хүн амын төвлөрөл ихтэй, Монгол улсын нийт хүн амын тэн хагас нь оршин суудаг. Үүгээр зогсохгүй, Улаанбаатар хотоор дамжин зорчих хөдөлгөөн их тул коронавирусын халдварыг улс даяар тараах эрсдлийн хамгийн том хүчин зүйлсийн нэг болж байна. Эрсдлийн бэлэн байдлыг цаг ямагт хангаж, коронавирус илэрсэн үед авах арга хэмжээг чанаржуулахын тулд, иргэдийн орж, гарах урсгалын талаарх бүртгэл мэдээллийг сайжруулах ажлыг Нийслэлийн Засаг Даргын Тамгын Газар (НЗДТГ), Олон Улсын Шилжилт Хөдөлгөөний Байгууллага (ОУШХБ)-ын Монгол дахь салбарын техник туслалцаатайгаар хэрэгжүүлж байна. НЗДТГ болон ОУШХБ-ын хамтын ажиллагааны дагуу мэдээлэл цуглуулах ажилд 300 гаруй эмнэлгийн болон боловсролын салбарын ажилтныг дайчлан хамруулж, ДТМ аргачлалд сурган, хэрэгцээт зөвлөмж, техникийн туслалцаагаар ханган ажиллаж байна. Хот хоорондын хөдөлгөөн хязгаарлалттай үед буюу 2-р сарын 27-ны 08 цагаас 3-р сарын 3-ны 06 цаг хүртэл урсгал хөдөлгөөнийг хянах ажлын түршилтын үе хийгдэж, үүнээс хойш 3-р сарын 24-ний өдрийг хүртэл үргэлжилнэ. Нийслэлийн ойролцоох 6 (Эмээлт, Баруунтуруун, Гүнт, Өлзийт, Морин, Налайх) шалган нэвтрүүлэх товчоод дээр тээврийн хэрэгслийн төрөл, зорчигчдын тоо, хүйс, зорчин явж буй чиглэлийн талаарх мэдээллийг 24 цагийн түрш иргэдээс авч байна. Хэдийгээр ДТМ аргачлалыг нийслэл хотод анх удаа ашиглаж байгаа боловч дэлхийн 80 гаруй улсад онц байдлын үед ашигладаг ба зөвхөн 2018 онд л гэхэд 40 сая гаруй хүнийг хамруулжээ. Мөн 2018 онд Өмнөд Судан улсад Эбола вирус тархах үеэр иргэдийн хөдөлгөөнийг тандах зорилгоор ДТМ аргачлалыг амжилттай хэрэгжүүлсэн байна. Монгол улсын хувьд Онцгой Байдлын Ерөнхий Газар, ОУШХБ хамтран 2018 оноос хойш 21 аймаг, 330 сумд дахь иргэдийн хөдөлгөөнийг баримжаалан тандаж байгалийн гамшиг, тэр дундаа зудын нөхцөл үүссэн үед ажиллах бэлтгэл ажлыг хангах зорилгоор уг аргачлалыг хэрэглэж ирсэн.

ТОЙМ ТОО

577,627

Хөдөлгөөний нэмэгдсэн дүн ДТМ (УХЦ) урсгал хянасан хөдөлгөөний цэгээр хянасан.

55,037 ↓

Сүүлийн 24 цаг бүртгэгдсэн хөдөлгөөн

10,196 (X)
47,485 (Ч)

Зорчих хөдөлгөөн хориотой (X) болон чөлөөтэй (Ч) үеийн өдрийн дундаж хөдөлгөөн

ХҮН АМ ЗҮЙ

XX% - Нийт

XX% - Сүүлийн 24 цаг



ЭРЭГТЭЙ

50%
54%



ЭМЭГТЭЙ

31%
30%



ХҮҮ

10%
9%



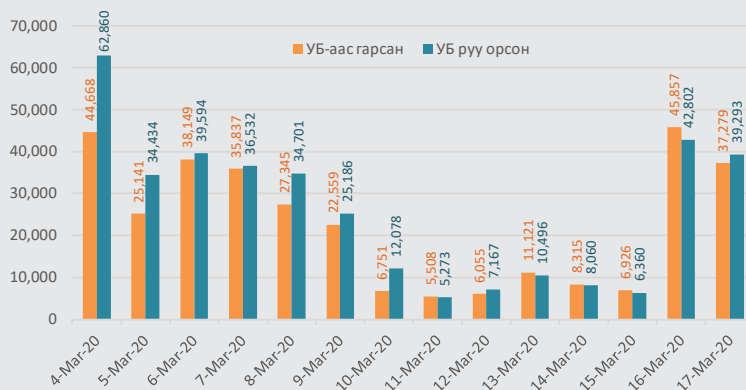
ОХИН

9%
7%

ХҮНИЙ ХӨДӨЛГӨӨН (НИЙТ)



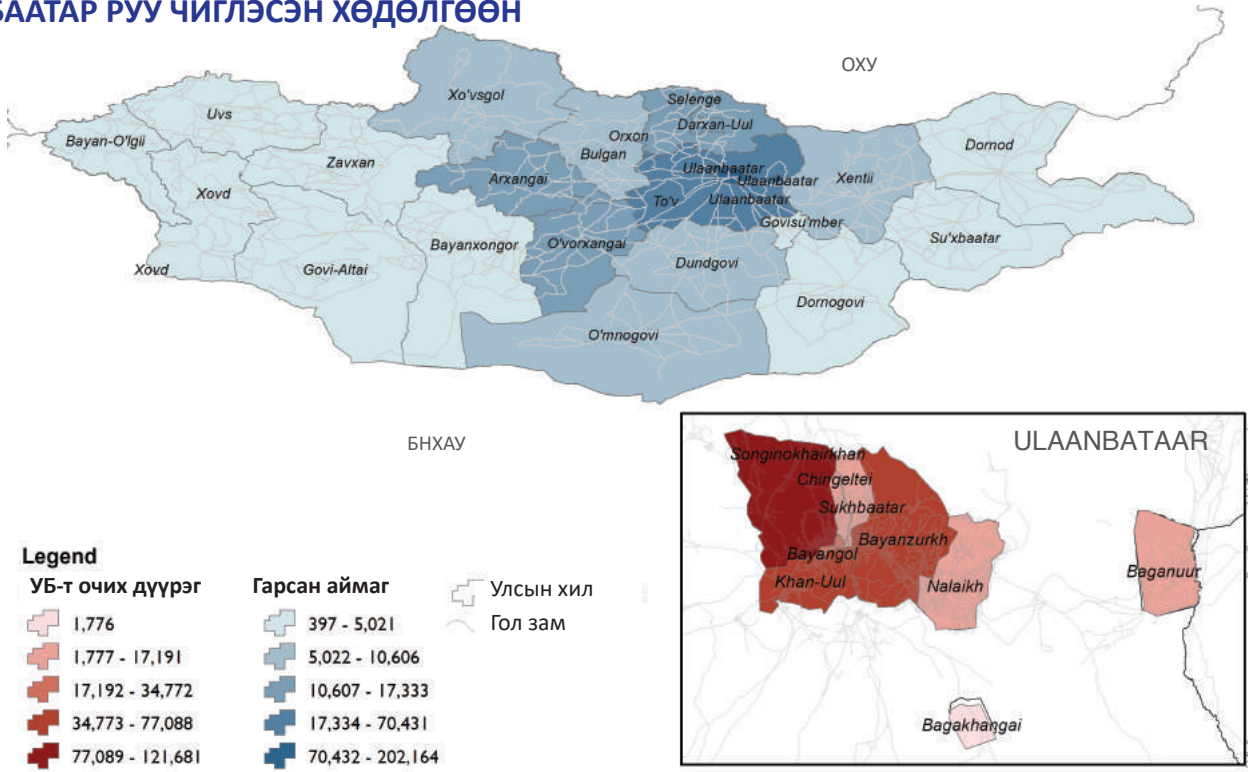
ХӨДӨЛГӨӨНИЙ ЧИГЛЭЛ



ТОВЧООД ДЭЭРХ ХӨДӨЛГӨӨНИЙ УРСГАЛ

Товчоо	НИЙТ			2020-3-17		
	НИЙТ	Орсон	Гарсан	НИЙТ	Орсон	Гарсан
Эмээлт	227,153	137,111	90,042	30,703	3,570	3,880
Баруунтуруун	153,965	76,862	77,103	7,450	3,882	4,813
Налайх	136,491	69,669	66,822	11,723	6,211	5,512
Морин	106,983	53,657	53,326	8,938	4,435	4,503
Өлзийт	89,721	43,861	45,860	8,695	16,609	14,094
Gunt	75,215	39,438	35,777	9,063	4,586	4,477
НИЙТ	789,528	420,598	368,930	76,572	39,293	37,279

УЛААНБААТАР РУУ ЧИГЛЭСЭН ХӨДӨЛГӨӨН



Legend

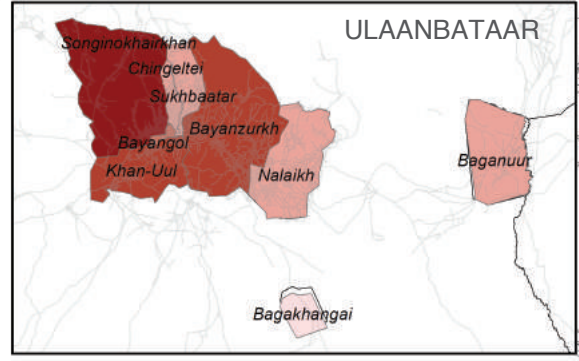
УБ-т очих дүүрэг

- 1,776
- 1,777 - 17,191
- 17,192 - 34,772
- 34,773 - 77,088
- 77,089 - 121,681

Гарсан аймаг

- 397 - 5,021
- 5,022 - 10,606
- 10,607 - 17,333
- 17,334 - 70,431
- 70,432 - 202,164

Улсын хил
Гол зам



Энэхүү зураглалд ашигласан хил, хязгаар, нэр, нэршил нь албан ёсоор хүлээн зөвшөөрөгдсөнийг илтгэхгүй болно

ХҮН АМ ЗҮЙ

XX% - Нийт

XX% - Сүүлийн 24 цагт



ЭРЭГТЭЙ

50%

54%



ЭМЭГТЭЙ

32%

30%



ХҮҮ

10%

9%



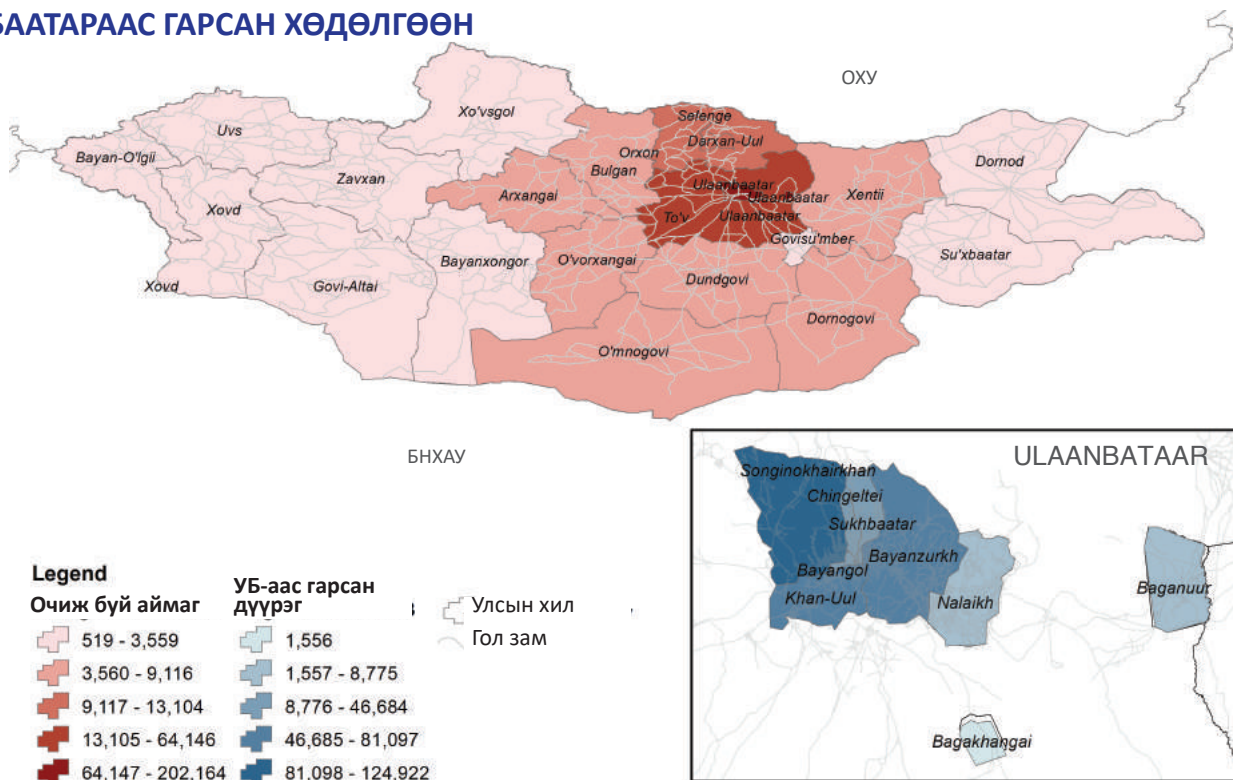
ОХИН

9%

7%

Улаанбаатарт очсон дүүрэг	?	Багахангай	Багануур	Баянгол	Баянзүрх	Чингэлтэй	Хан-Уул	Налайх	Сонгинохайрхан	Сүхбаатар	НИЙТ
Улаанбаатар	559	1,396	5,735	13,279	23,133	8,488	57,049	10,270	73,978	8,277	202,164
Архангай	33	5	24	2,358	3,090	1,007	1,354	67	4,614	846	13,398
Баянхонгор	-	-	-	41	44	24	18	5	467	9	608
Баян-Өлгий	4	-	-	46	102	20	21	6	152	53	404
Булган	53	18	24	1,874	2,422	745	1,305	46	2,889	664	10,040
Дархан-Уул	40	18	51	2,728	3,329	970	1,889	197	5,355	1,091	15,668
Дорнод	7	3	-	396	1,824	277	340	7	525	407	3,786
Дорноговь	20	6	3	930	1,992	251	519	13	673	416	4,823
Дундговь	21	-	5	991	2,009	428	1,210	4	1,337	514	6,519
Говь-Алтай	4	11	29	473	794	194	273	11	1,009	220	3,018
Говьсүмбэр	16	3	12	628	2,038	208	406	5	401	374	4,091
Хэнтий	13	3	11	934	5,023	585	710	8	805	808	8,900
Ховд	-	-	-	32	30	21	69	-	243	2	397
Хөвсгөл	24	16	49	1,446	1,825	500	823	37	2,118	540	7,378
Орхон	41	-	13	1,903	2,634	602	1,511	104	2,914	884	10,606
Сэлэнгэ	69	8	69	3,743	4,086	1,299	2,009	166	4,512	1,372	17,333
Сүхбаатар	8	-	14	324	1,852	133	214	15	271	239	3,070
Төв	243	57	176	11,380	14,706	5,324	11,109	286	21,947	5,203	70,431
Өмнөговь	21	2	20	1,000	1,624	286	1,510	26	1,539	403	6,431
Өвөрхангай	67	19	62	2,439	3,265	1,056	2,126	94	5,117	836	15,081
Завхан	18	-	4	887	1,447	318	631	24	1,329	363	5,021
?	18	3	-	125	292	36	111	34	200	100	919
НИЙТ	1,279	1,568	6,301	47,957	77,561	22,772	85,207	11,425	132,395	23,621	410,086

УЛААНБААТАРААС ГАРСАН ХӨДӨЛГӨӨН



ХҮН АМ ЗҮЙ

XX% - Нийт

XX% - Сүүлийн 24 цагт



ЭРЭГТЭЙ

51%

54%



ЭМЭГТЭЙ

29%

29%



ХҮҮ

11%

9%



ОХИН

9%

8%

Улаанбаатараас гарсан дүүрэг	?	Багахангай	Баянзүрх	Багануур	Баянгол	Чингэлтэй	Хан-Уул	Налайх	Сонгинохайрхан	Сүхбаатар	НИЙТ
Арханагай	95	-	1,287	25	939	505	548	35	2,604	362	6,400
Баянхонгор	58	3	496	50	400	171	352	12	1,277	172	2,991
Баян-Өлгий	-	-	143	-	119	17	24	-	194	22	519
Булган	73	1	1,244	18	941	431	649	20	2,033	289	5,699
Дархан-Уул	30	-	2,265	40	1,867	695	1,207	120	5,787	739	12,750
Дорнод	11	-	1,860	2	297	274	382	9	448	276	3,559
Дорноговь	41	-	2,702	17	1,029	435	637	1	785	402	6,049
Дундговь	27	-	1,610	5	689	321	983	21	1,136	393	5,185
Говь-Алтай	21	9	180	17	128	66	127	6	633	75	1,262
Говьсүмбэр	8	-	1,795	13	452	197	294	-	409	252	3,420
Хэнтий	19	4	4,396	6	828	475	555	2	687	589	7,561
Ховд	5	-	266	-	99	39	152	27	505	59	1,152
Хөвсгөл	18	-	637	6	424	182	344	4	1,132	187	2,934
Орхон	35	6	1,706	46	1,314	536	1,071	63	3,040	533	8,350
Сэлэнгэ	15	5	2,859	80	2,737	854	1,557	215	3,939	843	13,104
Сүхбаатар	10	-	1,418	2	182	117	198	-	190	238	2,355
Төв	322	44	13,138	146	9,610	4,715	10,842	261	20,601	4,467	64,146
Өмнөговь	35	7	2,315	39	1,177	517	1,881	55	2,380	710	9,116
Увс	15	-	189	-	77	61	98	25	389	44	898
Өвөрхангай	82	4	1,537	18	1,071	436	861	26	2,805	423	7,263
Завхан	23	5	414	12	191	82	165	7	635	89	1,623
?	33	-	93	13	63	41	58	27	255	32	615
НИЙТ	976	88	42,550	555	24,634	11,167	22,985	936	51,864	11,196	166,951

Улаанбаатар хотоос гарах болон орох хөдөлгөөн 2-р сарын 23-ны 08 цагаас 3-р сарын 3-ны 06 цаг хүртэл мөн 3-р сарын 10-ны 07 цагаас 3-р сарын 16-ны 07 цаг хүртэл хязгаарлагдсан болохыг анхаарна уу