

Монгол Улс болон Хятад улс маш урт хилээр холбогддог, эдийн засгийн эрчимтэй нягт харилцаатай, иргэд нь өөр хоорондоо ойр дотно байдаг хөрш орнууд. Монгол Улсын Засгийн Газар COVID-19 вирусын халдвар тархахаас урьдчилан сэргийлэх арга хэмжээг эртнээс эрчимтэй авч эхэлсэн. Монгол Улсын Засгийн Газар нь 1-р сарын 27-ноос боловсролын байгууллагуудын үйл ажиллагааг албан ёсоор зогсоож, улмаар коронавирусын халдвар илэрсэн улсуудруу зорчих аялалын хориг тавьсан төдийгүй 2020 оны 2-р сарын 13-нд Монгол Улс онцгой байдлын өндөржүүлсэн бэлэн байдалд шилжсэн. 2020 оны 2-р сарын 24-26-ний өдрүүдэд тохиосон Цагаан сарын баярын үеэр коронавирусын тархалт гарч болзошгүй байдлаас урьдчилан сэргийлэхийн тулд, Улсын Онцгой Байдлын Комиссоос орон нутгийн бүх чиглэлийн замын хөдөлгөөн, нийслэлрүү орох, гарах бүх хөдөлгөөнийг хязгаарлах, иргэдийн зорчих хөдөлгөөнийг хориглох шийдвэр гаргасан. Улаанбаатар хотыг хүн амын төвлөрөл ихтэй хот гэж тодорхойлоход багадана, учир нь Монгол улсын нийт хүн амын тэн хагас нь энэ хотод оршин суудаг. Үүгээр зогсохгүй, Улаанбаатар хотоор дамжин зорчих хөдөлгөөн маш их тул коронавирусын халдварыг улс даяар тараах эрсдлийн хамгийн том хүчин зүйлсийн нэг болж байна. Эрсдлийн бэлэн байдлыг цаг ямагт хангаж, коронавирус илэрсэн үед авах арга хэмжээг чанаржуулахын тулд, хүмүүсийн орж, гарах урсгалын талаарх бүртгэл мэдээллийг сайжруулах ажлыг Нийслэлийн Засаг Даргын Тамгын Газар, Олон Улсын Шилжилт Хөдөлгөөний Байгууллага (ОУШХБ)-ын Монгол дахь салбарын техник туслалцаатайгаар хэрэгжүүлж байна. ОУШХБ болон Нийслэлийн Эрүүл Мэндийн Газар хоорондын хамтын ажиллагааны гэрээний дагуу мэдээлэл цуглуулах ажилд 129 эмнэлгийн ажилтаныг дайчлан хамруулж, ДТМ арга техникт сурган, хэрэгцээт зөвлөмж, техникийн туслалцаагаар ханган ажиллаж байна. 2-р сарын 27-ны өглөөний 8 цагаас замын ерөнхий хөдөлгөөн хаагдсан үеэс уг ажиллагааны туршилт хийж эхэлсэн. Мэдээлэл цуглуулагчид нийслэлийн эргэн тойронд ажилладаг шалган нэвтрүүлэх 6 (Эмээлт, Баруунтуруу, Гүнт, Өлзийт, Морингийн даваа, Налайх) товчоод дээр тээврийн хэрэгслийн төрөл, зорчигчийн тоо, нас хүйсийн байдал, зорчин явж буй чиглэлийн талаар тодорхой мэдээллийг 24 цагийн турш иргэдээс асууж ажиллаж байна.

### ТОЙМ ТОО

**359,002**

Хөдөлгөөний нэмэгдсэн дүн ДТМ (УХЦ) урсгал хянасан хөдөлгөөний цэгээр хянасан.

**44,849**

Сүүлийн 24 цагт бүртгэгдсэн хөдөлгөөн

**270.290**

Урсгал хөдөлгөөнийг хянаж эхэлсэнээс нэмэгдсэн дүн

### ХҮН АМ ЗҮЙ

XX% - Нийт  
XX% - Сүүлийн 24 цагт



ЭРЭГТЭЙ 46%

47%



ЭМЭГТЭЙ 31%

31%



ХҮҮ 12%

11%



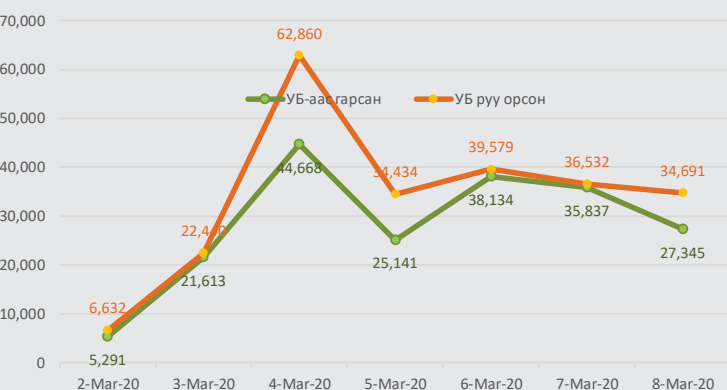
ОХИН 11%

10%

### ХҮНИЙ ХӨДӨЛГӨӨН (НИЙТ)



### ХӨДӨЛГӨӨНИЙ ЧИГЛЭЛ

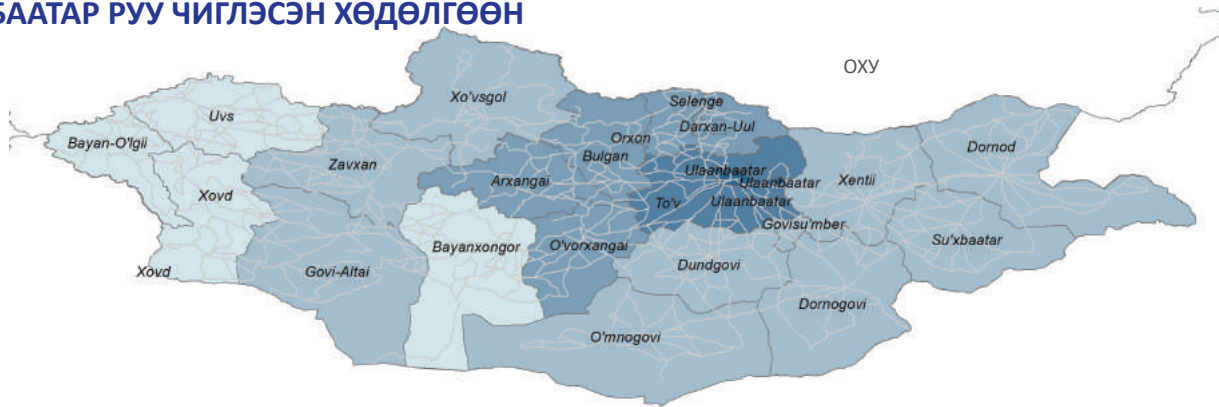


### ТОВЧООД ДЭЭРХ ХӨДӨЛГӨӨНИЙ УРСГАЛ

Товчоо	НИЙТ			5-Mar-20		
	НИЙТ	Орсон	Гарсан	НИЙТ	Орсон	Гарсан
Эмээлт	136,211	87,953	48,258	17,014	10,637	6,377
Баруунту	107,853	53,987	53,866	17,335	9,335	8,000
Налайх	78,047	40,215	37,832	6,846	3,947	2,899
Морин	56,133	28,280	27,853	7,679	3,857	3,822
Gunt	52,230	27,488	24,742	7,055	3,787	3,268
Өлзийт	51,928	25,935	25,993	6,107	3,128	2,979
<b>НИЙТ</b>	<b>482,402</b>	<b>263,858</b>	<b>218,544</b>	<b>62,036</b>	<b>34,691</b>	<b>27,345</b>

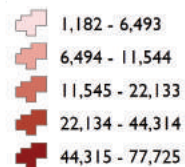
Мэдээлэл авч байх үеэр авто тээврийн хөдөлгөөн ихтэй байсны улмаас шалган нэвтрүүлэх товчоодоор орж ирсэн бүх авто тээврийн тоон мэдээллийг уг хүснэгтэд тусгаагүй болно. Уг тайланд тусгагдсан мэдээлэл нь бодитой ба COVID-19 үеийн бэлэн байдлыг хангахад зайлшгүй хэрэгтэй мэдээллийг агуулсан болно.

## УЛААНБААТАР РУУ ЧИГЛЭСЭН ХӨДӨЛГӨӨН




### Legend

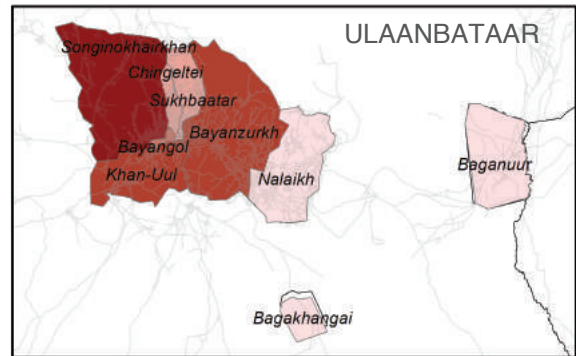
УБ-т очих дүүрэг



Гарсан аймаг



Улсын хил  
Гол зам



Энэхүү зураглалд ашигласан хил, хязгаар, нэр, нэршил нь албан ёсоор хүлээн зөвшөөрөгдсөнийг илтгэхгүй болно

## ХҮН АМ ЗҮЙ

XX% - Нийт

XX% - Сүүлийн 24 цагт



ЭРЭГТЭЙ

47%

45%



ЭМЭГТЭЙ

32%

32%



ХҮҮ

11%

12%



ОХИН

10%

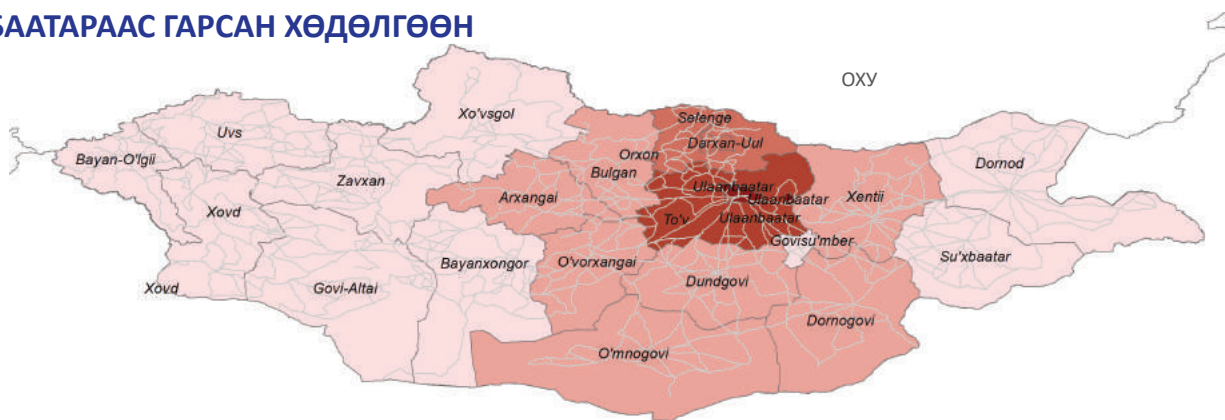
11%

Улаанбаатарт очсон дүүрэг	?	Багахангай	Багануур	Баянгол	Баянзүрх	Чингэлтэй	Хан-Уул	Налайх	Сонгинохайрхан	Сүхбаатар	НИЙТ
Улаанбаатар	294	794	3,743	8,278	13,229	5,269	29,392	4,120	43,836	4,674	113,629
Архангай	26	3	20	1,775	2,401	737	1,034	51	3,052	673	9,772
Баянхонгор	-	-	-	24	32	16	13	5	165	9	264
Баян-Өлгий	4	-	-	45	91	16	12	6	72	43	289
Булган	40	18	19	1,357	1,815	495	913	38	1,957	477	7,129
Дархан-Уул	28	13	35	1,975	2,630	770	1,401	102	3,632	831	11,417
Дорнод	1	3	-	277	1,125	196	202	-	333	272	2,409
Дорноговь	14	-	3	517	1,266	156	274	13	378	271	2,892
Дундговь	18	-	-	636	1,311	268	849	-	920	318	4,320
Говь-Алтай	4	4	19	275	534	116	191	3	574	155	1,875
Говьсүмбэр	14	3	10	425	1,302	140	276	2	268	275	2,715
Хэнтий	3	-	11	613	3,324	397	444	4	499	579	5,874
Ховд	-	-	-	25	23	21	15	-	198	2	284
Хөвсгөл	12	12	43	1,102	1,386	329	577	16	1,506	422	5,405
Орхон	22	-	10	1,332	1,946	455	1,136	67	2,060	663	7,691
Сэлэнгэ	58	7	63	2,775	3,057	1,013	1,414	106	3,219	1,044	12,756
Сүхбаатар	2	-	5	242	1,162	97	124	2	170	154	1,958
Төв	138	46	156	7,637	10,120	3,654	7,192	226	14,687	3,505	47,361
Өмнөговь	12	1	8	518	807	121	758	13	729	191	3,158
Өвөрхангай	44	5	48	1,926	2,359	745	1,619	77	3,399	625	10,847
Завхан	10	-	4	566	995	213	442	7	705	253	3,195
?	12	3	-	66	95	6	41	-	121	45	389
<b>НИЙТ</b>	<b>756</b>	<b>912</b>	<b>4,197</b>	<b>32,386</b>	<b>51,010</b>	<b>15,230</b>	<b>48,319</b>	<b>4,858</b>	<b>82,480</b>	<b>15,481</b>	<b>255,629</b>

Мэдээлэл авч байх үеэр авто тээврийн хөдөлгөөн ихтэй байсны улмаас шалган нэвтрүүлэх товчоодоор орж ирсэн бүх авто тээврийн тоон мэдээллийг уг хүснэгтэд тусгаагүй болно. Уг тайланд тусгагдсан мэдээлэл нь бодитой ба COVID-19 үеийн бэлэн байдлыг хангахад зайлшгүй хэрэгтэй мэдээллийг агуулсан болно.

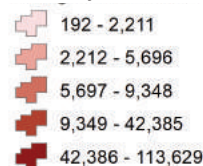


## УЛААНБААТАРААС ГАРСАН ХӨДӨЛГӨӨН

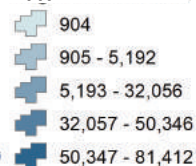


### Legend

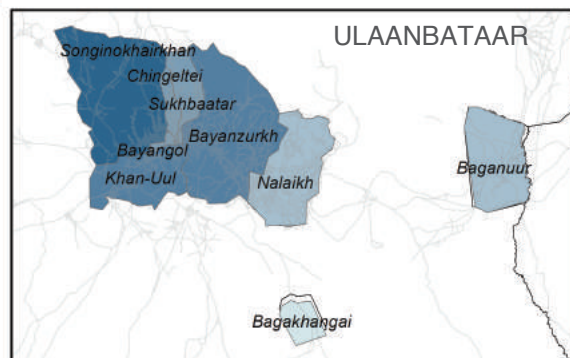
#### Очиж буй аймаг



#### УБ-аас гарсан дүүрэг



Улсын хил  
 Гол зам



Энэхүү зураглалд ашигласан хил, хязгаар, нэр, нэршил нь албан ёсоор хүлээн зөвшөөрөгдсөнийг илтгэхгүй болно

## ХҮН АМ ЗҮЙ

XX% - Нийт

XX% - Сүүлийн 24 цагт



ЭРЭГТЭЙ

49%

50%



ЭМЭГТЭЙ

29%

29%



ХҮҮ

12%

11%



ОХИН

10%

10%

Улаанбаатараас гарсан дүүрэг	?	Багахангай	Баянзүрх	Багануур	Баянгол	Чингэлтэй	Хан-Уул	Налайх	Сонгинохайрхан	Сүхбаатар	НИЙТ
Арханагай	83	-	665	5	519	316	339	20	1,503	198	3,648
Баянхонгор	53	-	273	41	248	97	204	5	589	74	1,584
Баян-Өлгий	-	-	77	-	50	-	9	-	36	20	192
Булган	73	-	753	12	545	242	401	16	1,091	184	3,317
Дархан-Уул	24	-	1,562	35	1,182	430	799	91	2,718	515	7,356
Дорнод	5	-	933	-	206	151	208	4	224	166	1,897
Дорноговь	30	-	1,621	10	640	266	372	-	365	273	3,577
Дундговь	7	-	997	5	400	189	534	19	688	240	3,079
Говь-Алтай	17	5	87	13	43	44	69	6	188	65	537
Говьсүмбэр	8	-	1,161	13	306	111	180	-	256	176	2,211
Хэнтий	7	4	2,672	6	481	288	346	-	391	347	4,542
Ховд	5	-	113	-	42	20	96	23	151	19	469
Хөвсгөл	12	-	356	3	269	98	193	-	533	119	1,583
Орхон	25	6	1,248	33	849	373	723	54	2,024	361	5,696
Сэлэнгэ	13	3	2,110	67	1,833	607	1,126	171	2,777	641	9,348
Сүхбаатар	3	-	749	2	104	82	136	-	106	108	1,290
Төв	270	35	8,869	118	6,242	3,210	6,944	192	13,534	2,971	42,385
Өмнөговь	6	6	1,227	28	587	290	1,033	20	1,179	356	4,732
Увс	15	-	80	-	32	34	52	17	183	31	444
Өвөрхангай	79	-	918	10	624	257	514	11	1,398	293	4,104
Завхан	17	-	211	7	89	41	113	4	366	57	905
?	23	-	72	6	48	38	44	5	220	21	477
<b>НИЙТ</b>	<b>775</b>	<b>59</b>	<b>26,754</b>	<b>414</b>	<b>15,339</b>	<b>7,184</b>	<b>14,435</b>	<b>658</b>	<b>30,520</b>	<b>7,235</b>	<b>103,373</b>

Мэдээлэл авч байх үеэр авто тээврийн хөдөлгөөн ихтэй байсны улмаас шалган нэвтрүүлэх товчоодоор орж ирсэн бүх авто тээврийн тоон мэдээллийг уг хүснэгтэд тусгаагүй болно. Уг тайланд тусгагдсан мэдээлэл нь бодитой ба COVID-19 үеийн бэлэн байдлыг хангахад зайлшгүй хэрэгтэй мэдээллийг агуулсан болно.

