



Монгол Улс болон Хятад улс маш урт хилээр холбогддог, эдийн засгийн эрчимтэй нягт харилцаатай, иргэд нь өөр хоорондоо ойр дотно байдаг хөрш орнууд. Монгол Улсын Засгийн Газар COVID-19 вирусын халдвар тархахаас урьдчилан сэргийлэх арга хэмжээг эртнээс эрчимтэй авч эхэлсэн. Монгол Улсын Засгийн Газар нь 1-р сарын 27-ноос боловсролын байгууллагуудын үйл ажиллагааг албан ёсоор зогсоож, улмаар коронавирусын халдвар илэрсэн улсуудруу зорчих аялалын хориг тавьсан төдийгүй 2020 оны 2-р сарын 13-нд Монгол Улс онцгой байдлын өндөржүүлсэн бэлэн байдалд шилжсэн. 2020 оны 2-р сарын 24-26-ний өдрүүдэд тохиосон Цагаан сарын баярын үеэр коронавирусын тархалт гарч болзошгүй байдлаас урьдчилан сэргийлэхийн тулд, Улсын Онцгой Байдлын Комиссоос орон нутгийн бүх чиглэлийн замын хөдөлгөөн, нийслэлрүү орох, гарах бүх хөдөлгөөнийг хязгаарлах, иргэдийн зорчих хөдөлгөөнийг хориглох шийдвэр гаргасан. Улаанбаатар хотыг хүн амын төвлөрөл ихтэй хот гэж тодорхойлоход багадана, учир нь Монгол улсын нийт хүн амын тэн хагас нь энэ хотод оршин суудаг. Үгээр зогсохгүй, Улаанбаатар хотоор дамжин зорчих хөдөлгөөн маш их тул коронавирусын халдварыг улс даяар тараах эрсдлийн хамгийн том хүчин зүйлсийн нэг болж байна. Эрсдлийн бэлэн байдлыг цаг ямагт хангаж, коронавирус илэрсэн үед авах арга хэмжээг чанаржуулахын тулд, хүмүүсийн орж, гарах урсгалын талаарх бүртгэл мэдээллийг сайжруулах ажлыг Нийслэлийн Засаг Даргын Тамгын Газар, Олон Улсын Шилжилт Хөдөлгөөний Байгууллага (ОУШХБ)-ын Монгол дахь салбарын техник туслалцаатайгаар хэрэгжүүлж байна. ОУШХБ болон Нийслэлийн Эрүүл Мэндийн Газар хоорондын хамтын ажиллагааны гэрээний дагуу мэдээлэл цуглуулах ажилд 129 эмнэлгийн ажилтаныг дайчлан хамруулж, ДТМ арга техникт сурган, хэрэгцээт зөвлөмж, техникийн туслалцаагаар ханган ажиллаж байна. 2-р сарын 27-ны өглөөний 8 цагаас замын ерөнхий хөдөлгөөн хаагдсан үеэс уг ажиллагааны туршилт хийж эхэлсэн. Мэдээлэл цуглуулагчид нийслэлийн эргэн тойронд ажилладаг шалган нэвтрүүлэх 6 (Эмээлт, Баруунтуруу, Гүнт, Өлзийт, Морингийн даваа, Налайх) товчоод дээр тээврийн хэрэгслийн төрөл, зорчигчийн тоо, нас хүйсийн байдал, зорчин явж буй чиглэлийн талаар тодорхой мэдээллийг 24 цагийн турш иргэдээс асууж ажиллаж байна.

ТОВЧ ШИНЖИЛГЭЭ

32,596

DTM урсгал хөдөлгөөний цэгээр (УХЦ) хянасан хөдөлгөөний нэмэгдсэн дүн

ХҮН АМЫН ХӨДӨЛГӨӨН (Хувь хүн)

10,134

Улаанбаатарт нэвтэрсэн

18,306

Улаанбаатар доторх зорчилт

4,156

Улаанбаатараас гарч явсан

ХҮН АМ ЗҮЙ

ЭРЭГТЭЙ
59% **19,296**

ЭМЭГТЭЙ
29% **9,410**

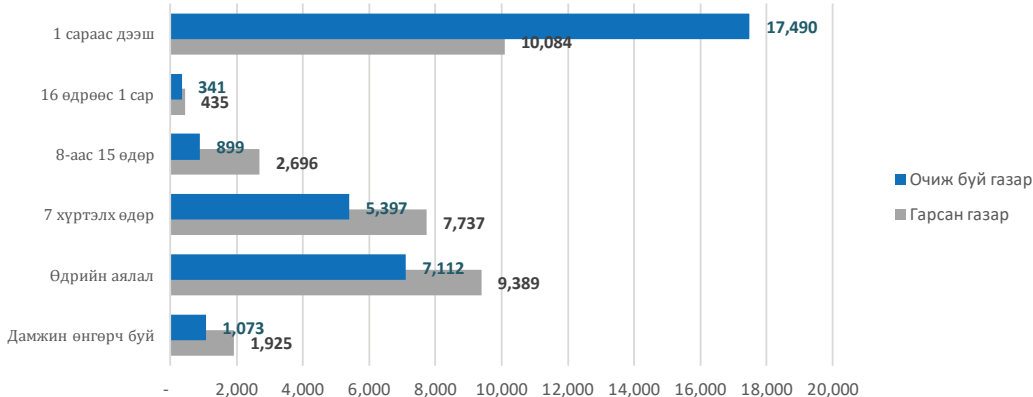
ХҮҮ
6% **2,038**

ОХИН
6% **1,852**

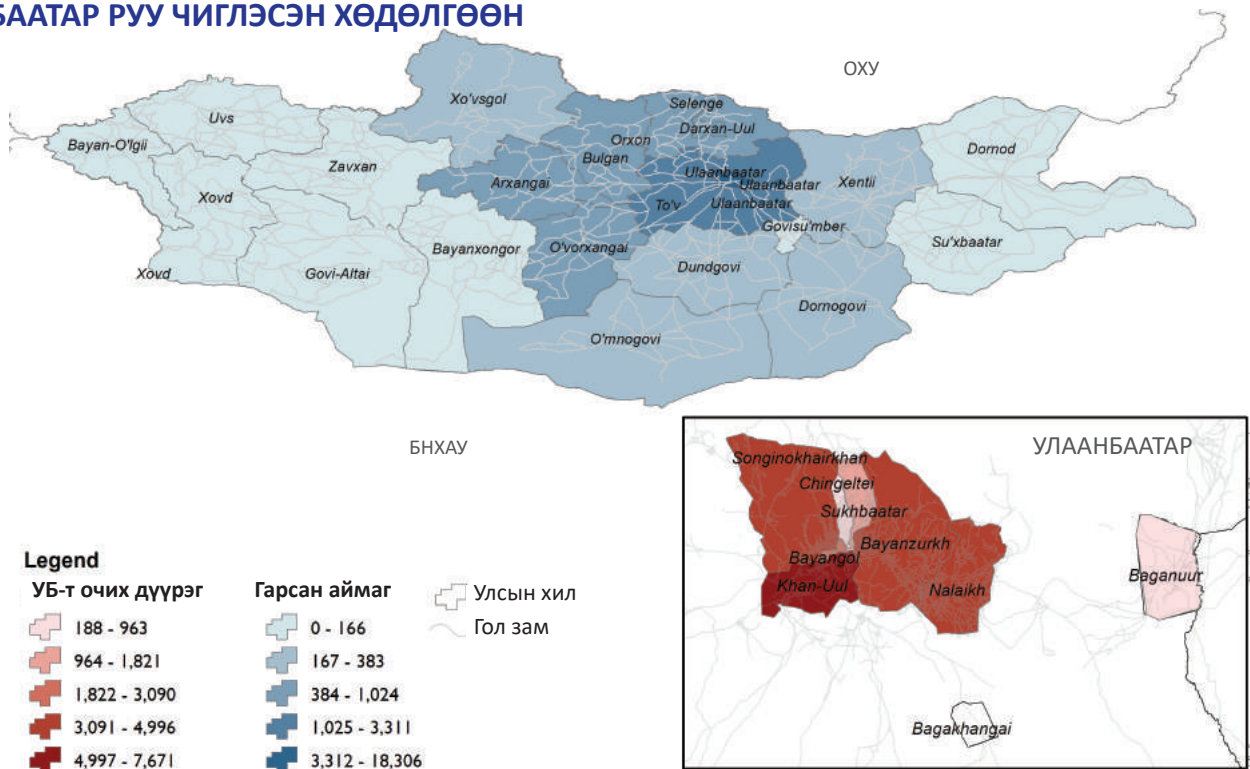
ТЭЭВРИЙН ХЭРЭГСЛИЙН ХЭЛБЭР



ОЧИЖ БҮЙ ГАЗРАА БАЙХ ХУГАЦАА

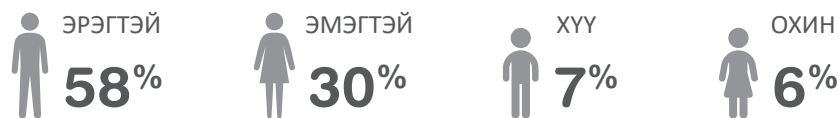


УЛААНБААТАР РУУ ЧИГЛЭСЭН ХӨДӨЛГӨӨН



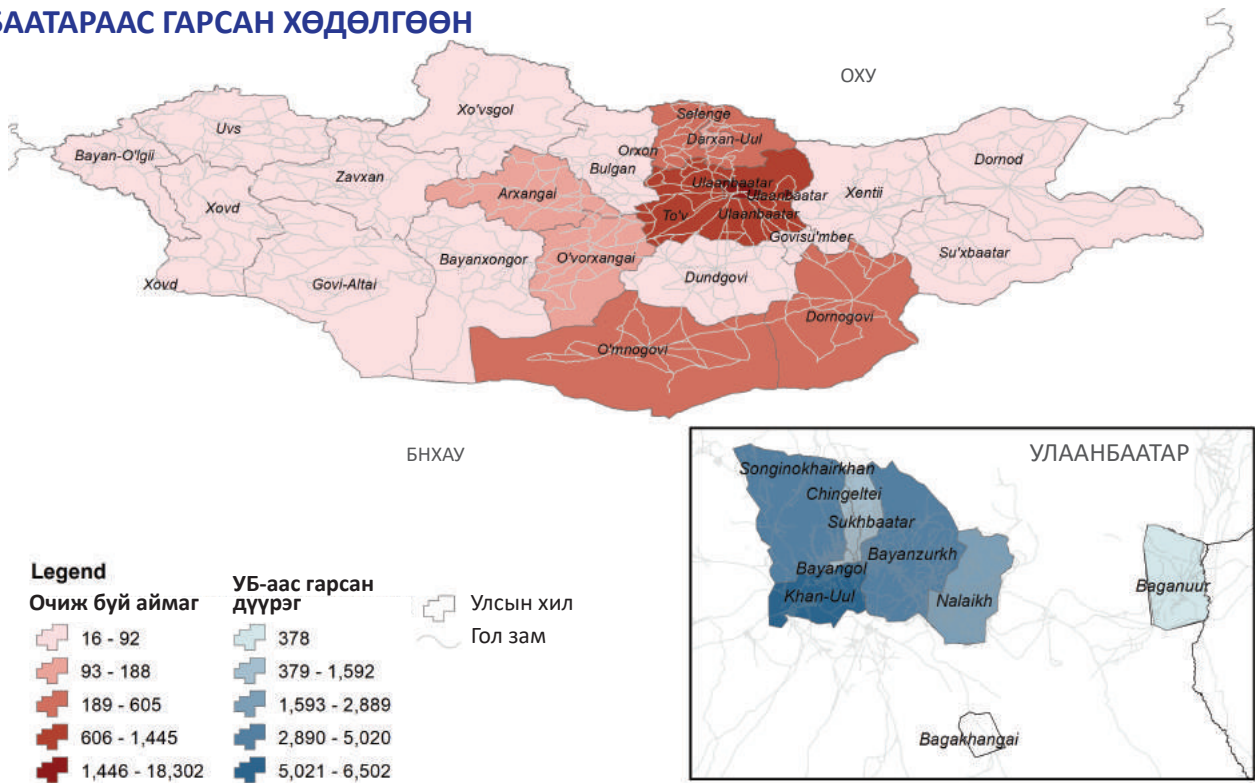
Энэхүү зураглалд ашигласан хил, хязгаар, нэр, нэршил нь албан ёсоор хүлээн зөвшөөрөгдсөнийг илтгэхгүй болно

ХҮН АМ ЗҮЙ



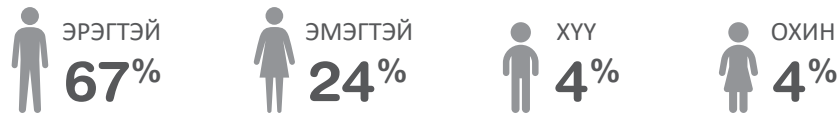
Улаанбаатарт очсон дүүрэг	Багануур	Баянгол	Баянзүрх	Чингэлтэй	Хан-Уул	Налайх	Сонгинохайрхан	Сүхбаатар	НИЙТ
Улаанбаатар	167	1,166	2,395	406	6,081	4,237	3,125	729	18,306
Архангай	-	125	206	52	86	-	151	95	715
Баянхонгор	-	-	-	-	-	-	34	-	34
Баян-Өлгий	-	-	-	-	-	-	8	23	33
Булган	-	100	229	28	141	-	123	58	679
Дархан-Уул	-	181	192	32	116	8	103	100	732
Дорнод	-	34	58	25	6	-	16	15	154
Дорноговь	-	75	95	5	20	7	19	45	266
Дундговь	-	80	110	27	76	-	70	20	383
Говь-Алтай	-	6	27	1	11	3	16	-	64
Говьсүмбэр	-	37	57	11	20	2	13	14	154
Хэнтий	4	35	158	27	40	-	3	61	328
Хөвсгөл	5	67	81	17	57	-	58	33	318
Орхон	-	80	85	10	71	-	47	40	333
Сэлэнгэ	3	230	282	55	164	6	188	96	1,024
Сүхбаатар	-	39	82	7	2	2	-	34	166
Төв	4	657	845	186	518	20	780	301	3,311
Өмнөговь	4	45	58	3	48	1	123	40	322
Өвөрхангай	-	180	245	60	147	16	198	122	968
Завхан	-	14	46	21	13	-	6	21	121
?	-	5	6	-	2	-	2	14	29
НИЙТ	187	3,156	5,257	973	7,621	4,302	5,083	1,861	28,440

УЛААНБААТАРААС ГАРСАН ХӨДӨЛГӨӨН



Энэхүү зураглалд ашигласан хил, хязгаар, нэр, нэршил нь албан ёсоор хүлээн зөвшөөрөгдсөнийг илтгэхгүй болно

ХҮН АМ ЗҮЙ



Улаанбаатараас гарсан дүүрэг	Улаанбаатараас гарсан									
	Баянзүрх	Багануур	Баянгол	Чингэлтэй	Хан-Уул	Налайх	Сонгинохайрхан	Сүхбаатар	НИЙТ	
Арханагй	28	3	28	25	11	7	53	19	174	
Баянхонгор	20	2	21	4	19	-	19	7	92	
Баян-Өлгий	11	-	4	-	-	-	1	-	16	
Булган	12	-	1	17	32	-	10	2	74	
Дархан-Уул	25	-	21	26	27	5	67	17	188	
Дорнод	13	-	8	3	-	-	4	13	41	
Дорноговь	161	1	66	10	37	-	40	28	343	
Дундговь	32	-	22	1	15	-	14	-	84	
Говь-Алтай	10	-	1	3	6	6	11	2	39	
Говьсүмбэр	31	-	18	7	17	-	4	-	77	
Хэнтий	39	-	-	2	1	-	8	2	52	
Ховд	27	-	5	-	-	17	15	-	64	
Хөвсгөл	16	-	4	1	3	-	62	6	92	
Орхон	43	-	27	10	15	-	37	14	146	
Сэлэнгэ	100	3	48	16	47	1	128	18	361	
Сүхбаатар	33	-	6	13	-	-	7	-	59	
Төв	379	1	180	93	291	22	316	163	1,445	
Өмнөговь	113	3	120	46	127	10	123	63	605	
Увс	14	-	-	-	5	-	10	4	33	
Өвөрхангай	36	-	50	19	10	-	18	3	136	
Завхан	17	-	1	-	-	-	1	9	28	
?	1	-	-	-	1	1	3	1	7	
НИЙТ	1,161	13	631	296	664	69	951	371	4,156	