





DTM

MATRICE DE SUIVI
DES DÉPLACEMENTS

BURUNDI SUIVI DES URGENCES 07 - 21 NOVEMBRE 2020

 **4 294** Personnes affectées
dont:
 **1 216** Personnes déplacées

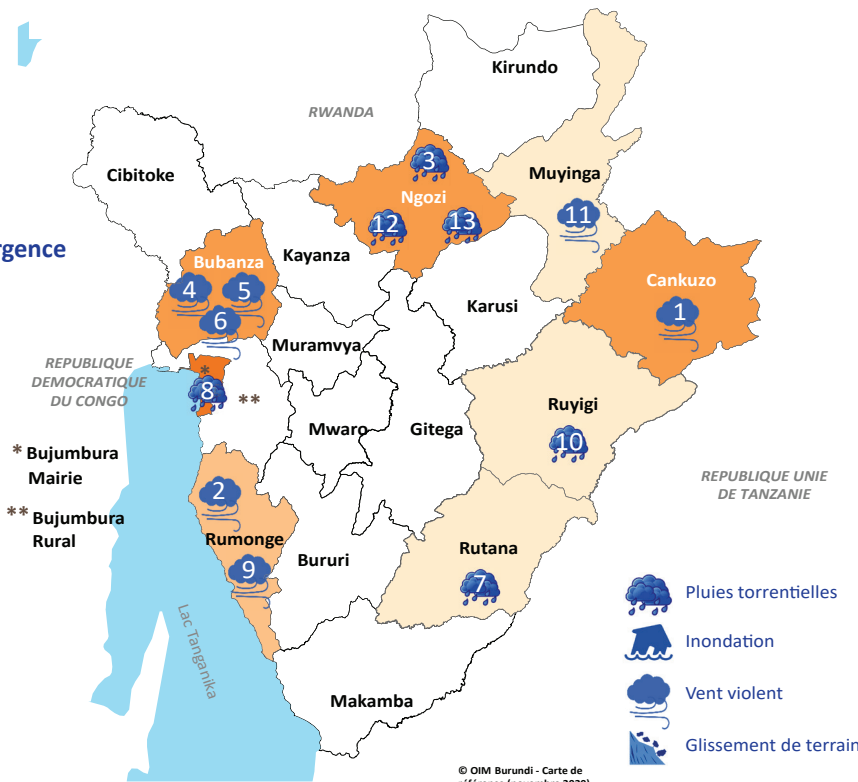
Répartition des personnes affectées/déplacées par type d'urgence

Type d'urgence	Personnes affectées	Personnes déplacées
 Pluies Torrentielles	3 207	471
 Vents violents	1 087	745

Répartition des personnes affectées/déplacées par sexe

Individus affectés		Individus déplacés	
Femmes	Hommes	Femmes	Hommes
2 534	1 760	663	553

CARTE DE LOCALISATION DES URGENCES PAR PROVINCE




Numéro de l'urgence	Province	Commune	Colline(s)	Date	Individus affectés		Destruction aux maisons*				Autres dégâts matériels	Impact humain	Besoins urgents
					Non déplacés	Déplacés	MD	MPD	MI	MD			
1	Cankuzo	Cankuzo	Kavumu, Kigusu, Mugenda, Murehe, Nyabisindu	07/11/2020	210	216	33	39	0	84	9 salles de classe détruites		Abris, Vivres, ANA
2	Rumonge	Burambi	Gitaramuka	07/11/2020	0	38	0	0	0	10			Abris
3	Ngozi	Ngozi	Masama-Burima	08/11/2020	774	26	0	2	0	2			Vivres
4	Bubanza	Gihanga	Ninga	09/11/2020	53	34	0	0	0	20			Abris, ANA
5	Bubanza	Mpanda	Rubira	09/11/2020	0	279	4	0	0	62	1 salle de classe détruite	2 personnes blessées	Abris, ANA
6	Bubanza	Musigati	Masare	09/11/2020	39	20	0	0	0	10			Abris
7	Rutana	Giharo	Musenyi	13/11/2020	16	105	30	0	0	0	3 salles de classe et 2 églises détruites	16 personnes blessées	Abris, Vivres
8	Bujumbura Mairie	Ntahangwa	Buterere I, Buterere II A, Buterere II B, Buterere-Kabusa, Kinama-Bukirasazi II, Mugaruro	15/10/2020	1 849	265	6	0	458	0		1 personne décédée	Abris, ANA
9	Rumonge	Rumonge	Gashasha	20/11/2020	0	133	5	0	0	18			Abris
10	Ruyigi	Kinyinya	Munazi	20/11/2020	71	45	7	11	0	0			Abris, Vivres
11	Musinga	Gashoho	Mirwa	21/11/2020	40	25	3	3	0	5			Abris
12	Ngozi	Ruhororo	Banda	21/11/2020	0	12	1	1	0	6			Abris
13	Ngozi	Tangara	Nyabageseyi	21/11/2020	26	18	1	5	0	8			Abris, ANA, Vivres

*MD: Maisons détruites, MPD: Maisons partiellement détruites, MD: Maisons décoiffées



Les données sont récoltées par les volontaires de la Croix-Rouge dans les 24 heures suivant l'incident d'urgence mais sont publiées d'une façon hebdomadaire. Lors de la publication du Dashboard, la situation lors de la collecte des données pourrait être différente de la situation actuelle. Toutes les situations d'urgence qui arrivent dans le pays ne sont pas prises en compte par l'outil suivi d'urgence DTM. Les situations d'urgence prises en compte sont des incidents qui causent des dégâts importants et qui ont besoin d'une réponse immédiate de la communauté humanitaire, ou qui causent des déplacements de la population.



Contact: OIM Burundi, DTMBurundi@iom.int
Facebook: International Organization for Migration – Burundi
Twitter: @IOM_Burundi

