

L'OIM, à travers l'outil de **Suivi des flux de populations** (Flow Monitoring) de la Matrice de suivi des déplacements (DTM), collecte des données à des points d'entrée, de sortie et de transit clés, afin de mieux comprendre les mouvements de populations à travers l'**Afrique de l'Ouest et du Centre**. Le suivi des **flux de population** est une activité qui permet de quantifier et de qualifier les flux et tendances de mobilités, les profils des migrants, et les expériences et routes migratoires. Depuis **2016**, plusieurs points de suivi des flux de populations (FMP) ont été progressivement installés dans dix localités à travers le **Mali** pour faire le suivi des flux migratoires dans le pays. Un accent particulier est mis sur le suivi des migrants saisonniers (agricole et orpaillage traditionnel) au niveau des FMP concernés par cette catégorie de migration.

Durant le mois de Juin, **50 023** mouvements migratoires ont été observés au niveau des points de suivi des flux transfrontaliers (28 988 individus entrant au Mali par les FMP et 21 035 individus quittant le Mali).

➔	58%	Flux entrant au Mali
➔	42%	Flux sortant du Mali
📅	1 667	Individus observés en moyenne / jour
📈	15%	de hausse par rapport au mois de mai 2022
👤	2 455	Personnes vulnérables identifiées
⬆️⬆️	7	FMP actifs au Mali
👁️	50%	De hausse des flux de Gogui par rapport à Mai
👁️	63%	De hausse du nombre de Mineurs non accompagnés par rapport à Mai

PROFILS DES VOYAGEURS

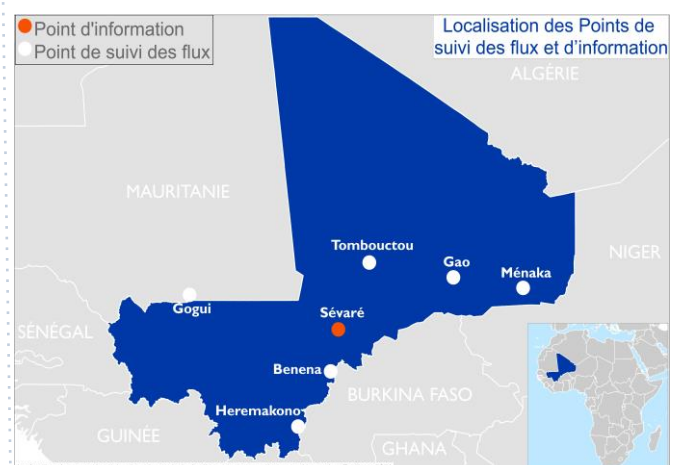
	Adultes	Mineurs
Femmes	10%	1%
Hommes	84%	5%

PRINCIPALES TENDANCES MIGRATOIRES

Durant le mois de juin 2022, la moyenne journalière des mouvements migratoires a connu une hausse de 15 pour cent par rapport au mois précédent. Cette hausse des flux a été observée dans tous les Points de Suivi des Flux excepté celui de Place Kidal (baisse de 21%). Les raisons varient selon les FMP et la direction du flux. Les hausses des flux du mois par rapport au mois précédent ont été principalement marquées par les retours volontaires des migrants transitant par le Mali pour rejoindre leur pays d'origine pour la fête de Tabaski et les travaux champêtres durant la période hivernale, particulièrement observées dans les mouvements en provenance de la Mauritanie (52%), de l'Algérie (50%), du Niger (13%) et du Mali (10%). De plus, après des baisses considérables les deux derniers mois, le flux vers la Mauritanie a repris la hausse (30%), due à la levée des restrictions entre la Mauritanie et le Mali au cours de la troisième semaine du mois, qui avaient été mises en place depuis le 19 mars 2020 et qui contraignaient les migrants de se munir d'autorisation d'entrée en Mauritanie. Malgré de nombreux cas de retours volontaires, le flux en provenance du Burkina Faso pour les sites d'orpaillages continue d'augmenter (soit une hausse de 9% par rapport au mois précédent). Par contre, la baisse des flux du FMP de Place Kidal pourrait être causée par l'occupation de la route de passage des migrants vers Douentza reliant le tronçon Bamako-Gao par des groupes armés depuis le début du mois de juin. Le taux d'évolution global des flux de migrants du premier semestre est de 45 pour cent (soit une augmentation mensuelle d'environ 15 289 migrants, de janvier à juin 2022).

Provenance des flux			Destination des flux		
Pays	%	Variation / Mai (pp)	Pays	%	Variation / Mai (pp)
Burkina Faso	51	-1	Mali	58	-
Mali	42	-	Burkina Faso	32	-
Mauritanie	4	1	Algérie	7	-1
Autres	3	-	Mauritanie	2	-
			Autres	1	1

EMPLACEMENT DES POINTS DE SUIVI DES FLUX (FMP)

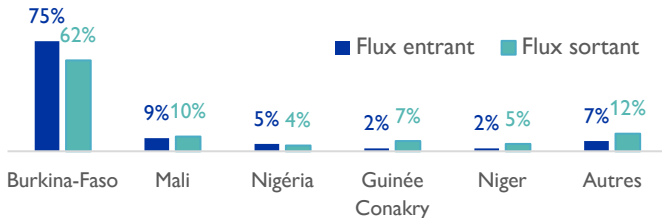


PROFIL DES MIGRANTS

Dans les flux observés au cours de ce mois, les hommes adultes représentent **84%**, les femmes adultes **10%** et les mineurs **6%** (soit **5%** de garçons et **1%** de filles). Les pourcentages des femmes adultes et des mineurs ont augmenté de 2 points de pourcentage par rapport au mois précédent. Les mineurs ont été principalement observés dans les FMP de Hermakono et de Tombouctou. Quant aux femmes adultes, **83%** sont observés aux FMP de Hermakono et de Benena.

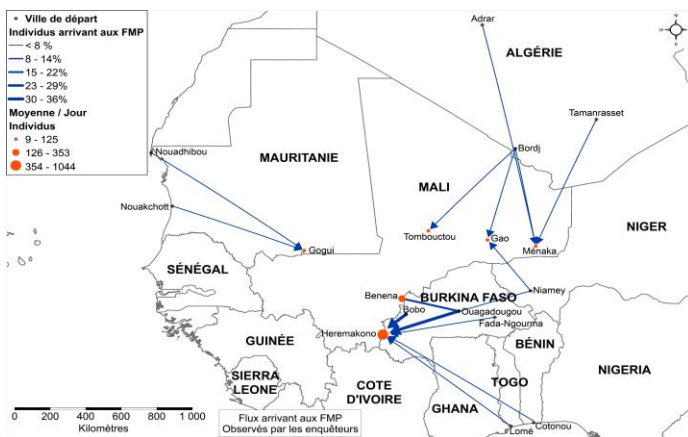
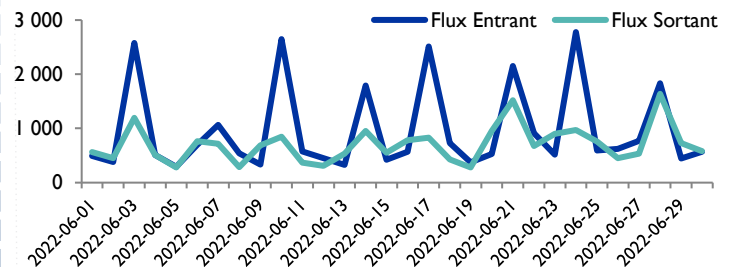
ORGANISATION INTERNATIONALE POUR LES MIGRATIONS (OIM)

Contact: dtmmali@iom.int - <https://migration.iom.int> - <https://dtm.iom.int/mali> - <https://displacement.iom.int/mali>
 Pour toute information extraite de ce document, qu'elle soit citée, paraphrasée, ou utilisée de quelque manière que ce soit, la source doit être mentionnée comme suit: "Source: Organisation Internationale pour les Migrations [Mois, Année], Matrice de Suivi des Déplacements (DTM)"

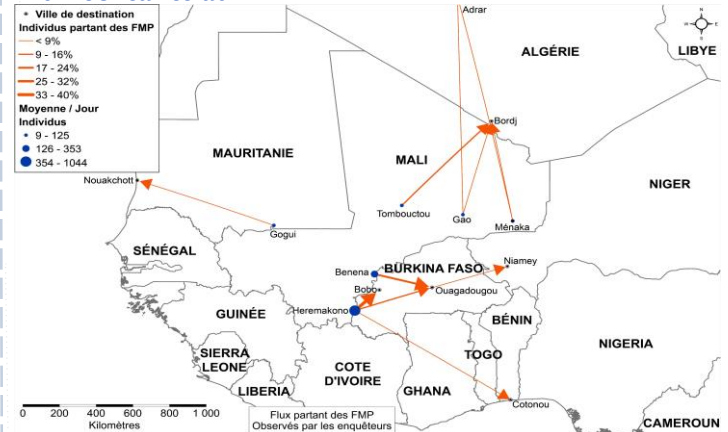
PRINCIPALES NATIONALITÉS DES MIGRANTS


Durant le mois de juin 2022, les principales nationalités observées dans le flux restent le Burkina Faso (69%), le Mali (10%), le Nigeria (5%) et la Guinée Conakry (4%). Malgré une baisse de 3 points de son pourcentage par rapport à celui du mois précédent, le nombre de migrants de nationalité Burkinabès a augmenté de 6 pour cent. Cette hausse est importante dans le flux sortant due au retour de certains migrants saisonniers pour les travaux champêtres et la fête de Tabaski. Aussi, des hausses de cas de retours volontaires des nationalités maliennes, guinéennes pour la fête de tabaski ont été observés durant le mois.

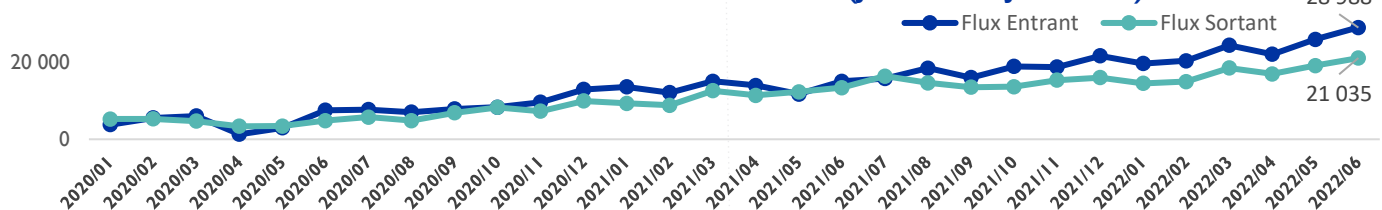
Le nombre de nationalité nigériane observé dans le flux sortant a aussi augmenté de 325 migrants par rapport au mois précédent.

Flux arrivants aux FMP

ÉVOLUTION MENSUELLE DES FLUX D'INDIVIDUS OBSERVÉS


Les mouvements de flux migratoires ont subi des variations hebdomadaires au cours du mois. En dehors des pics observés dans les jours de mardi et vendredi du mois dus aux programmes de voyage des compagnies dans les FMP de Heremakono et de Benena, les flux entrants et sortants ont des variations similaires. Les plus grandes variations sont survenues à partir de la troisième semaine du mois dues à des retours volontaires et la levée des restrictions entre le Mali et la Mauritanie. Le taux d'évolution journalier du flux des migrants du mois est de 5 pour cent (soit une augmentation d'environ 55 migrants par jour entre le 1 et 30 juin).

Flux sortants aux FMP


Source : ESRI. Cette carte n'est fournie qu'à titre d'illustration. Les représentations ainsi que l'utilisation des frontières et des noms géographiques sur cette carte peuvent comporter des erreurs et n'impliquent ni jugement sur le statut légal d'un territoire, ni reconnaissance ou acceptation officielles de ces frontières de la part de l'OIM.

ÉVOLUTION DES FLUX MIGRATOIRES (JAN 2020 – JUN 2022)


L'assouplissement en milieu d'année 2020 des mesures de restrictions de mobilité adoptées dans le cadre de la lutte contre le COVID-19, avait conduit à un arrêt quasi-total des flux migratoires au Mali. A partir de mai 2020, ces derniers subissent une évolution jusqu'en juin 2022. Les variations des entrées et des sorties sont similaires et suivent la même tendance. Malgré d'énormes événements survenus dans le pays au cours de l'année 2021 et 2022, les migrants se voient s'adapter à des situations pour entreprendre leur mobilité. Les raisons sont entre autres d'ordre économique, notamment la migration de longue durée vers l'Afrique du nord, la migration saisonnière avec l'augmentation progressive des sites d'orpaillages dans le pays. Également, la situation sécuritaire dans certaines localités au Burkina Faso, favorisant la mobilité vers les pays voisins.