

Монгол Улс болон Хятад улс маш урт хилээр холбогддог, эдийн засгийн эрчимтэй нягт харилцаатай, иргэд нь өөр хоорондоо ойр дотно байдаг хөрш орнууд. Монгол Улсын Засгийн Газар COVID-19 вирусын халдвар тархахаас урьдчилан сэргийлэх арга хэмжээг эртнээс эрчимтэй авч эхэлсэн. Монгол Улсын Засгийн Газар нь 1-р сарын 27-ноос боловсролын байгууллагуудын үйл ажиллагааг албан ёсоор зогсоож, улмаар коронавирусын халдвар илэрсэн улсуудруу зорчих аялалын хориг тавьсан төдийгүй 2020 оны 2-р сарын 13-нд Монгол Улс онцгой байдлын өндөржүүлсэн бэлэн байдалд шилжсэн. 2020 оны 2-р сарын 24-26-ний өдрүүдэд тохиосон Цагаан сарын баярын үеэр коронавирусын тархалт гарч болзошгүй байдлаас урьдчилан сэргийлэхийн тулд, Улсын Онцгой Байдлын Комиссоос орон нутгийн бүх чиглэлийн замын хөдөлгөөн, нийслэлрүү орох, гарах бүх хөдөлгөөнийг хязгаарлах, иргэдийн зорчих хөдөлгөөнийг хориглох шийдвэр гаргасан. Улаанбаатар хотыг хүн амын төвлөрөл ихтэй хот гэж тодорхойлоход багадана, учир нь Монгол улсын нийт хүн амын тэн хагас нь энэ хотод оршин суудаг. Үүгээр зогсохгүй, Улаанбаатар хотоор дамжин зорчих хөдөлгөөн маш их тул коронавирусын халдварыг улс даяар тараах эрсдлийн хамгийн том хүчин зүйлсийн нэг болж байна. Эрсдлийн бэлэн байдлыг цаг ямагт хангаж, коронавирус илэрсэн үед авах арга хэмжээг чанаржуулахын тулд, хүмүүсийн орж, гарах урсгалын талаарх бүртгэл мэдээллийг сайжруулах ажлыг Нийслэлийн Засаг Даргын Тамгын Газар, Олон Улсын Шилжилт Хөдөлгөөний Байгууллага (ОУШХБ)-ын Монгол дахь салбарын техник туслалцаатайгаар хэрэгжүүлж байна. ОУШХБ болон Нийслэлийн Эрүүл Мэндийн Газар хоорондын хамтын ажиллагааны гэрээний дагуу мэдээлэл цуглуулах ажилд 129 эмнэлгийн ажилтаныг дайчлан хамруулж, ДТМ арга техникт сурган, хэрэгцээт зөвлөмж, техникийн туслалцаагаар ханган ажиллаж байна. 2-р сарын 27-ны өглөөний 8 цагаас замын ерөнхий хөдөлгөөн хаагдсан үеэс уг ажиллагааны туршилт хийж эхэлсэн. Мэдээлэл цуглуулагчид нийслэлийн эргэн тойронд ажилладаг шалган нэвтрүүлэх 6 (Эмээлт, Баруунтуруун, Гүнт, Өлзийт, Морингийн даваа, Налайх) товчоод дээр тээврийн хэрэгслийн төрөл, зорчигчийн тоо, нас хүйсийн байдал, зорчин явж буй чиглэлийн талаар тодорхой мэдээллийг 24 цагийн турш иргэдээс асууж ажиллаж байна.

### ТОЙМ ТОО

**199,955**

Хөдөлгөөний нэмэгдсэн дүн ДТМ (УХЦ) урсгал хянасан хөдөлгөөний цэгээр хянасан.

**47,416**

Сүүлийн 24 цагт бүртгэгдсэн хөдөлгөөн

**124,484**

Урсгал хөдөлгөөнийг хянаж эхэлсэнээс нэмэгдсэн дүн

### ХҮН АМ ЗҮЙ

XX% - Нийт  
XX% - Сүүлийн 24 цагт



ЭРЭГТЭЙ

48%  
47%



ЭМЭГТЭЙ

31%  
31%



ХҮҮ

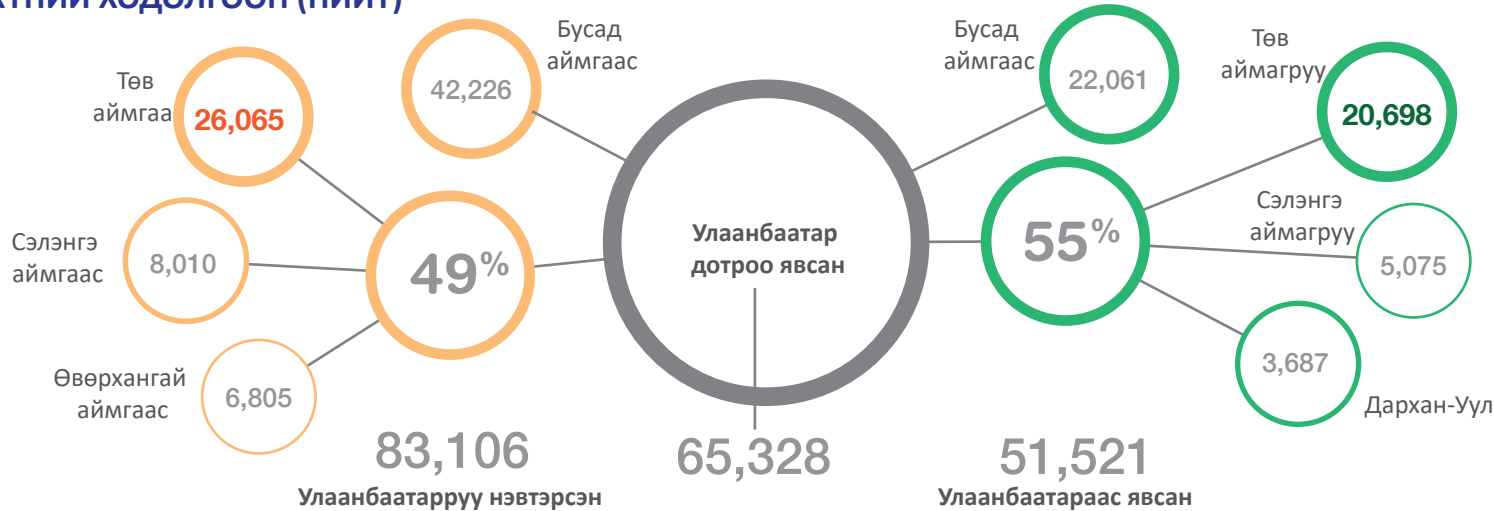
11%  
12%



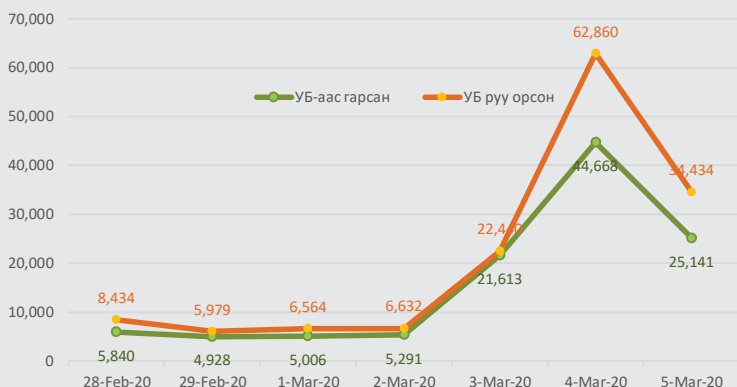
ОХИН

10%  
10%

### ХҮНИЙ ХӨДӨЛГӨӨН (НИЙТ)



### ХӨДӨЛГӨӨНИЙ ЧИГЛЭЛ

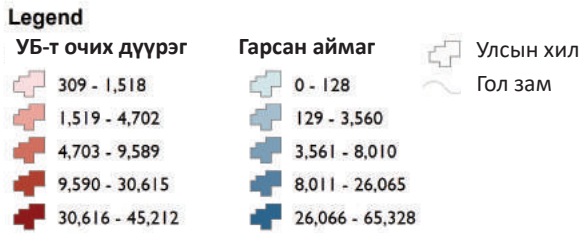
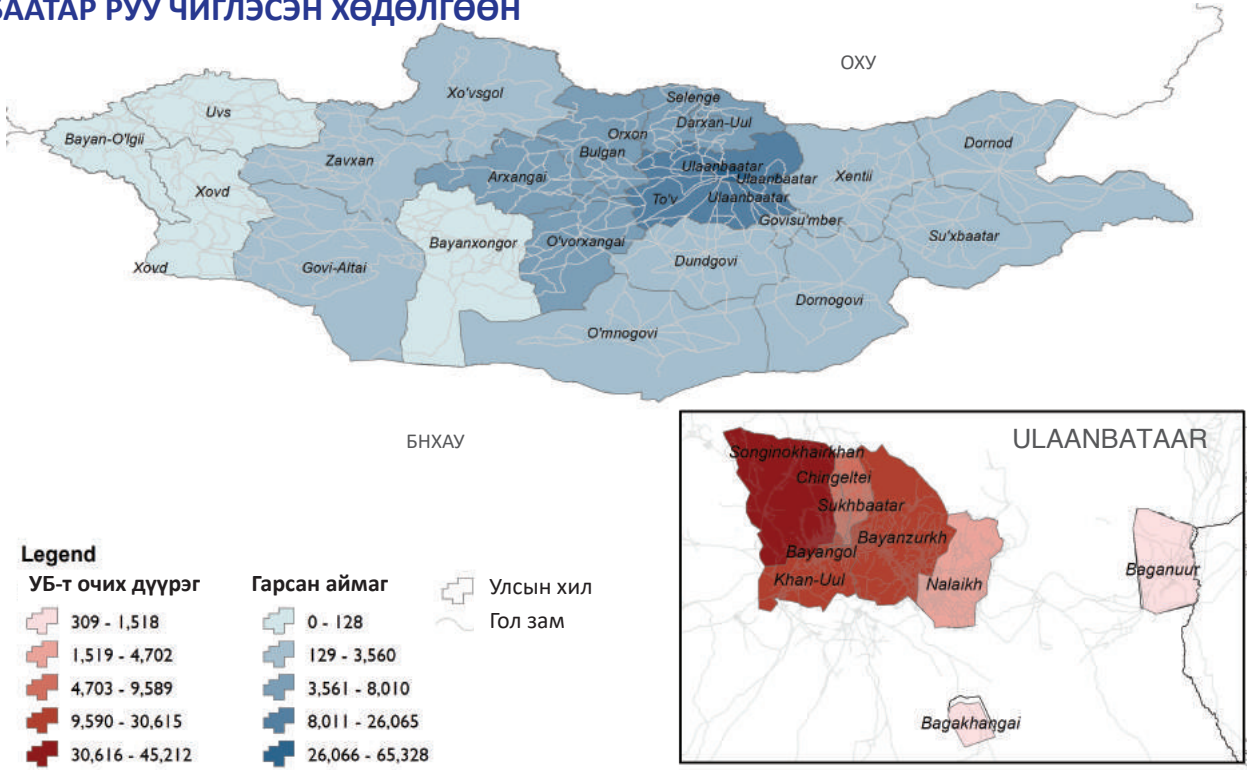


### ТОВЧООД ДЭЭРХ ХӨДӨЛГӨӨНИЙ УРСГАЛ

Товчоо	НИЙТ			5-Mar-20		
	НИЙТ	Орсон	Гарсан	НИЙТ	Орсон	Гарсан
Эмээлт	80,454	53,747	26,707	21,957	15,066	6,891
Баруунтуруун	48,914	25,441	23,473	9,643	5,319	4,324
Налайх	46,860	24,979	21,881	7,999	3,858	4,141
Gunt	32,493	17,262	15,231	6,638	3,445	3,193
Өлзийт	31,227	16,231	14,996	7,779	3,952	3,827
Морин	30,336	15,396	14,940	5,559	2,794	2,765
<b>НИЙТ</b>	<b>270,284</b>	<b>153,056</b>	<b>117,228</b>	<b>59,575</b>	<b>34,434</b>	<b>25,141</b>

Мэдээлэл авч байх үеэр авто тээврийн хөдөлгөөн ихтэй байсны улмаас шалган нэвтрүүлэх товчоодоор орж ирсэн бүх авто тээврийн тоон мэдээллийг уг хүснэгтэд тусгаагүй болно. Уг тайланд тусгагдсан мэдээлэл нь бодитой ба COVID-19 үеийн бэлэн байдлыг хангахад зайлшгүй хэрэгтэй мэдээллийг агуулсан болно.

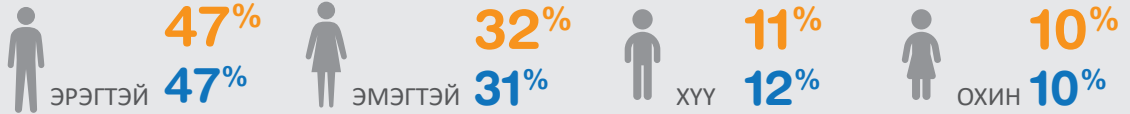
УЛААНБААТАР РУУ ЧИГЛЭСЭН ХӨДӨЛГӨӨН



Энэхүү зураглалд ашигласан хил, хязгаар, нэр, нэршил нь албан ёсоор хүлээн зөвшөөрөгдсөнийг илтгэхгүй болно

ХҮН АМ ЗҮЙ

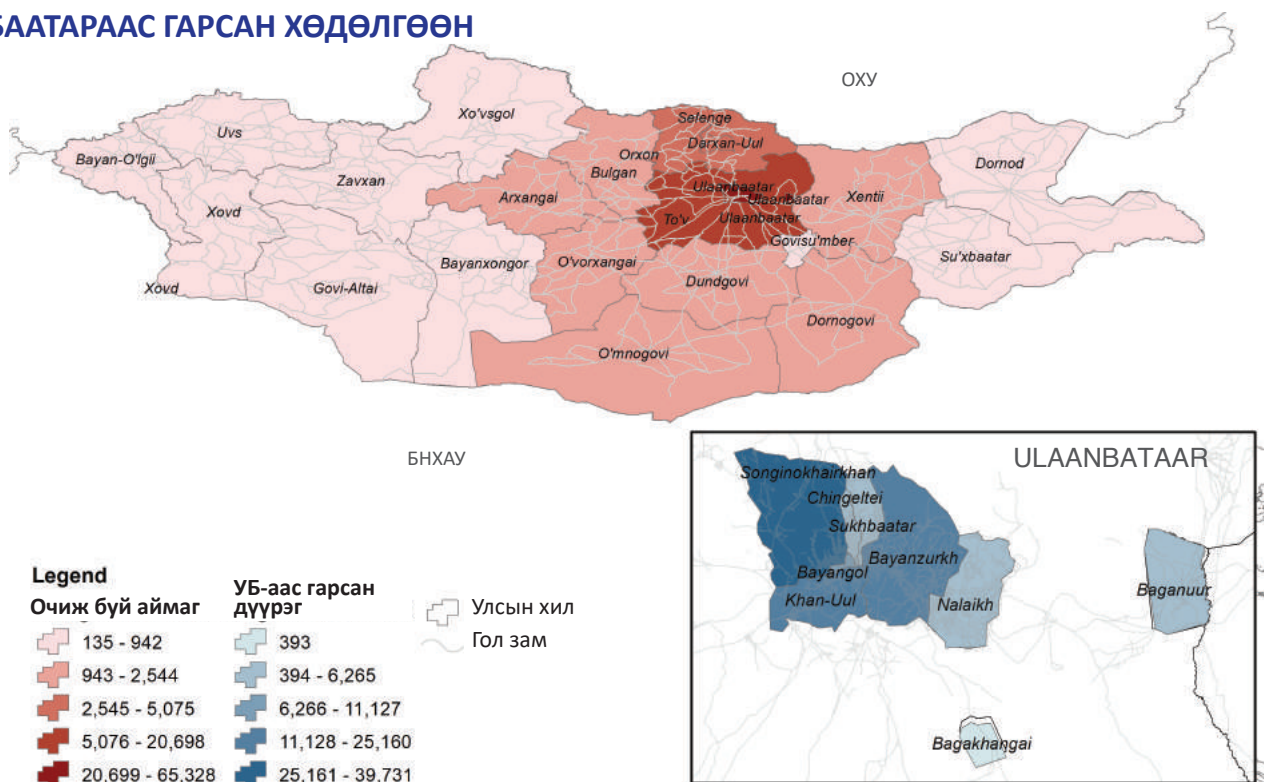
XX% - Нийт  
XX% - Сүүлийн 24 цагт



Улаанбаатарт очсон дүүрэг	?	Багахангай	Багануур	Баянгол	Баянзүрх	Чингэлтэй	Хан-Уул	Налайх	Сонгинохайрхан	Сүхбаатар	НИЙТ
Улаанбаатар	67	260	1,243	4,767	8,108	2,759	17,124	3,940	24,062	2,998	65,328
Архангай	17	-	9	1,137	1,627	495	687	29	1,801	447	6,249
Баянхонгор	-	-	-	11	8	13	6	-	87	3	128
Баян-Өлгий	-	-	-	22	17	-	11	-	33	23	106
Булган	14	13	16	847	1,203	295	579	24	1,152	306	4,449
Дархан-Уул	11	-	8	1,246	1,535	468	799	35	1,625	518	6,245
Дорнод	-	-	-	223	713	129	124	-	213	176	1,578
Дорноговь	8	-	3	330	594	69	131	10	179	145	1,469
Дундговь	-	-	-	366	759	135	499	-	487	220	2,466
Говь-Алтай	-	4	19	229	352	92	123	3	356	79	1,257
Говьсүмбэр	10	-	7	246	606	55	150	2	129	110	1,315
Хэнтий	-	-	11	372	2,017	249	236	4	271	364	3,524
Ховд	-	-	-	1	7	-	7	-	3	1	19
Хөвсгөл	12	12	36	726	946	245	372	14	922	275	3,560
Орхон	7	-	6	780	1,265	242	758	27	913	415	4,413
Сэлэнгэ	21	-	35	1,813	2,010	694	888	49	1,826	674	8,010
Сүхбаатар	-	-	5	167	672	66	54	2	84	110	1,160
Төв	22	20	79	4,264	5,798	2,129	3,855	146	7,761	1,991	26,065
Өмнөговь	-	-	8	308	407	49	438	12	484	116	1,822
Өвөрхангай	31	-	19	1,249	1,577	423	1,016	51	1,940	499	6,805
Завхан	5	-	4	384	734	139	308	7	549	153	2,283
?	-	-	-	49	53	6	15	-	32	28	183
<b>НИЙТ</b>	<b>225</b>	<b>309</b>	<b>1,508</b>	<b>19,537</b>	<b>31,008</b>	<b>8,752</b>	<b>28,180</b>	<b>4,355</b>	<b>44,909</b>	<b>9,651</b>	<b>148,434</b>

Мэдээлэл авч байх үеэр авто тээврийн хөдөлгөөн ихтэй байсны улмаас шалган нэвтрүүлэх товчоодоор орж ирсэн бүх авто тээврийн тоон мэдээллийг уг хүснэгтэд тусгаагүй болно. Уг тайланд тусгагдсан мэдээлэл нь бодитой ба COVID-19 үеийн бэлэн байдлыг хангахад зайлшгүй хэрэгтэй мэдээллийг агуулсан болно.

### УЛААНБААТАРААС ГАРСАН ХӨДӨЛГӨӨН



### ХҮН АМ ЗҮЙ

XX% - Нийт

XX% - Сүүлийн 24 цагт



ЭРЭГТЭЙ

50%

50%



ЭМЭГТЭЙ

28%

29%



ХҮҮ

12%

11%



ОХИН

10%

10%

Улаанбаатараас гарсан дүүрэг	?	Багахангай	Баянзүрх	Багануур	Баянгол	Чингэлтэй	Хан-Уул	Налайх	Сонгинохайрхан	Сүхбаатар	НИЙТ
Архангай	3	-	350	3	284	202	165	16	794	122	1,939
Баянхонгор	-	-	156	13	168	40	106	5	278	51	817
Баян-Өлгий	-	-	53	-	42	-	7	-	18	15	135
Булган	-	-	332	12	228	141	209	16	575	103	1,616
Дархан-Уул	9	-	720	21	597	280	363	28	1,371	298	3,687
Дорнод	5	-	438	-	133	90	69	-	109	98	942
Дорноговь	28	-	867	6	361	176	213	-	200	132	1,983
Дундговь	5	-	478	5	191	74	238	9	324	140	1,464
Говь-Алтай	-	-	49	11	32	23	54	6	121	48	344
Говьсүмбэр	5	-	480	3	105	66	75	-	127	76	937
Хэнтий	7	4	1,092	6	241	170	148	-	155	168	1,991
Ховд	-	-	79	-	30	9	41	23	89	19	290
Хөвсгөл	4	-	243	3	172	46	106	-	298	64	936
Орхон	-	6	540	23	347	205	323	28	905	167	2,544
Сэлэнгэ	5	-	1,197	56	862	308	561	134	1,536	416	5,075
Сүхбаатар	-	-	307	2	57	51	50	-	57	49	573
Төв	43	5	4,370	76	2,890	1,717	3,248	118	6,699	1,532	20,698
Өмнөговь	1	-	591	23	372	208	478	19	515	236	2,443
Увс	6	-	51	-	21	24	38	-	126	19	285
Өвөрхангай	-	-	517	4	361	164	234	8	758	166	2,212
Завхан	-	-	102	7	64	19	55	4	143	28	422
?	2	-	31	6	2	23	17	5	101	1	188
<b>НИЙТ</b>	<b>123</b>	<b>15</b>	<b>13,043</b>	<b>280</b>	<b>7,560</b>	<b>4,036</b>	<b>6,798</b>	<b>419</b>	<b>15,299</b>	<b>3,948</b>	<b>51,521</b>

Мэдээлэл авч байх үеэр авто тээврийн хөдөлгөөн ихтэй байсны улмаас шалган нэвтрүүлэх товчоодоор орж ирсэн бүх авто тээврийн тоон мэдээллийг уг хүснэгтэд тусгаагүй болно. Уг тайланд тусгагдсан мэдээлэл нь бодитой ба COVID-19 үеийн бэлэн байдлыг хангахад зайлшгүй хэрэгтэй мэдээллийг агуулсан болно.