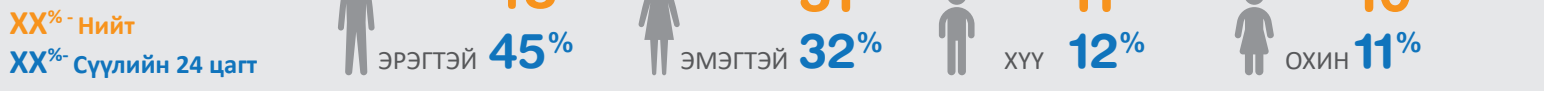


Монгол Улс болон Хятад улс маш урт хилээр холбогддог, эдийн засгийн эрчимтэй нягт харилцаатай, иргэд нь өөр хоорондоо ойр дотно байдаг хөрш орнууд. Монгол Улсын Засгийн Газар COVID-19 вирусын халдвар тархахаас урьдчилан сэргийлэх арга хэмжээг эртнээс эрчимтэй авч эхэлсэн. Монгол Улсын Засгийн Газар нь 1-р сарын 27-ноос боловсролын байгууллагуудын үйл ажиллагааг албан ёсоор зогсоож, улмаар коронавирусын халдвар илэрсэн улсуудруу зорчих аялалын хориг тавьсан төдийгүй 2020 оны 2-р сарын 13-нд Монгол Улс онцгой байдлын өндөржүүлсэн бэлэн байдалд шилжсэн. 2020 оны 2-р сарын 24-26-ний өдрүүдэд тохиосон Цагаан сарын баярын үеэр коронавирусын тархалт гарч болзошгүй байдлаас урьдчилан сэргийлэхийн тулд, Улсын Онцгой Байдлын Комиссоос орон нутгийн бүх чиглэлийн замын хөдөлгөөн, нийслэлрүү орох, гарах бүх хөдөлгөөнийг хязгаарлах, иргэдийн зорчих хөдөлгөөнийг хориглох шийдвэр гаргасан. Улаанбаатар хотыг хүн амын төвлөрөл ихтэй хот гэж тодорхойлоход багадана, учир нь Монгол улсын нийт хүн амын тэн хагас нь энэ хотод оршин суудаг. Үүгээр зогсохгүй, Улаанбаатар хотоор дамжин зорчих хөдөлгөөн маш их тул коронавирусын халдварыг улс даяар тараах эрсдлийн хамгийн том хүчин зүйлсийн нэг болж байна. Эрсдлийн бэлэн байдлыг цаг ямагт хангаж, коронавирус илэрсэн үед авах арга хэмжээг чанаржуулахын тулд, хүмүүсийн орж, гарах урсгалын талаарх бүртгэл мэдээллийг сайжруулах ажлыг Нийслэлийн Засаг Даргын Тамгын Газар, Олон Улсын Шилжилт Хөдөлгөөний Байгууллага (ОУШХБ)-ын Монгол дахь салбарын техник туслалцаатайгаар хэрэгжүүлж байна. ОУШХБ болон Нийслэлийн Эрүүл Мэндийн Газар хоорондын хамтын ажиллагааны гэрээний дагуу мэдээлэл цуглуулах ажилд 129 эмнэлгийн ажилтаныг дайчлан хамруулж, ДТМ арга техникт сурган, хэрэгцээт зөвлөмж, техникийн туслалцаагаар ханган ажиллаж байна. 2-р сарын 27-ны өглөөний 8 цагаас замын ерөнхий хөдөлгөөн хаагдсан үеэс уг ажиллагааны туршилт хийж эхэлсэн. Мэдээлэл цуглуулагчид нийслэлийн эргэн тойронд ажилладаг шалган нэвтрүүлэх 6 (Эмээлт, Баруунтуруун, Гүнт, Өлзийт, Морингийн даваа, Налайх) товчоод дээр тээврийн хэрэгслийн төрөл, зорчигчийн тоо, нас хүйсийн байдал, зорчин явж буй чиглэлийн талаар тодорхой мэдээллийг 24 цагийн турш иргэдээс асууж ажиллаж байна.

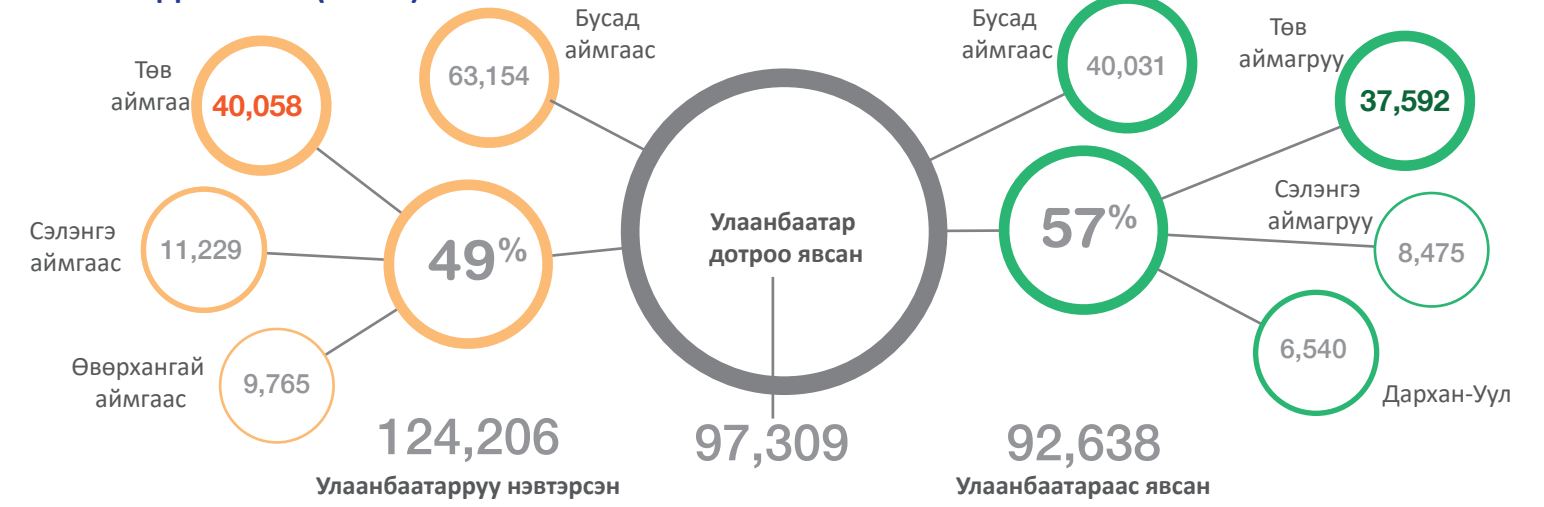
### ТОЙМ ТОО



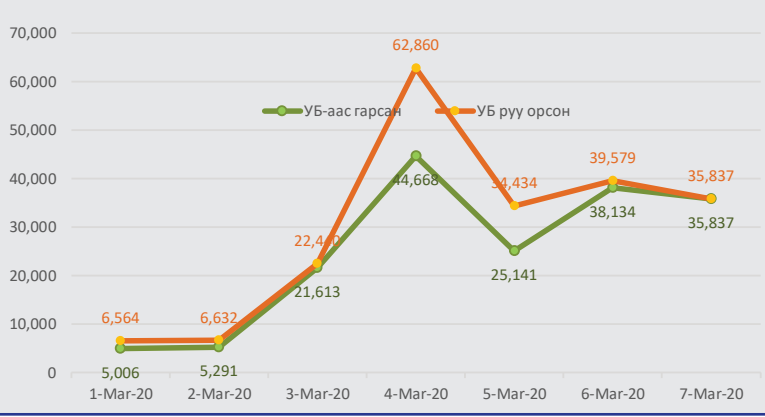
### ХҮН АМ ЗҮЙ



### ХҮНИЙ ХӨДӨЛГӨӨН (НИЙТ)



### ХӨДӨЛГӨӨНИЙ ЧИГЛЭЛ

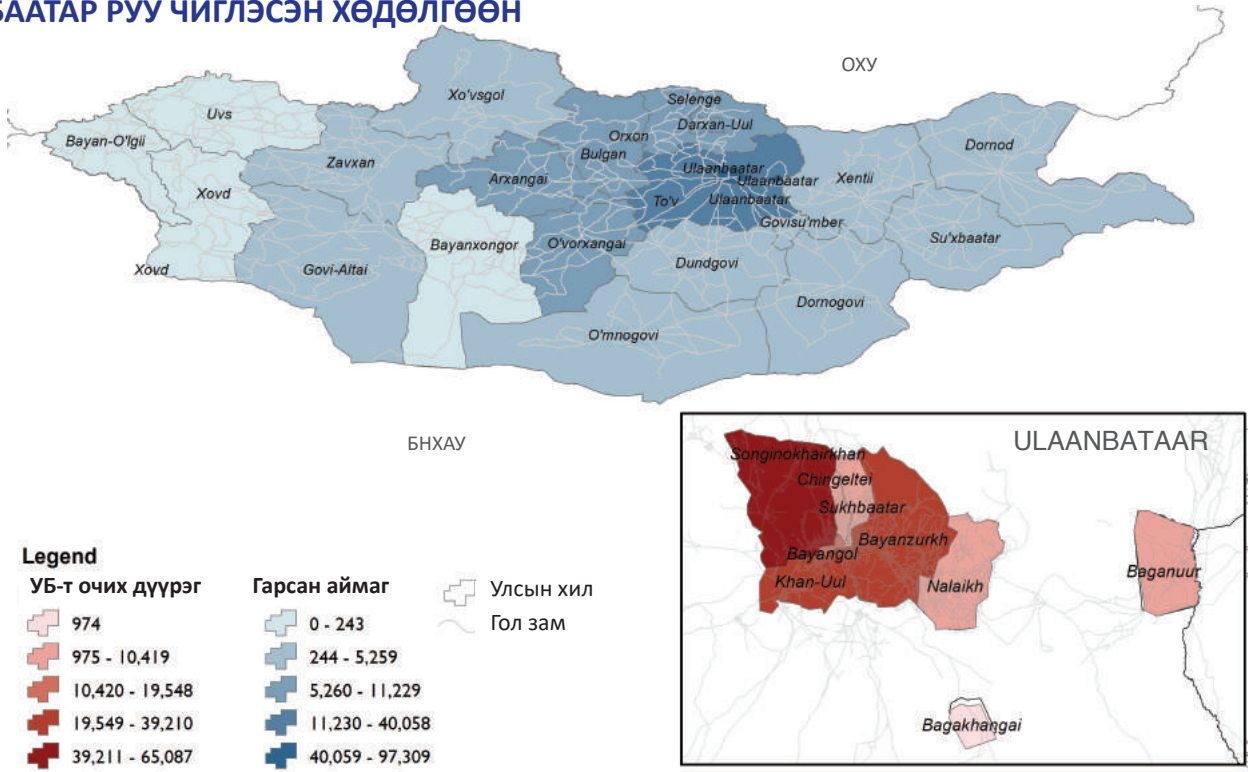


### ТОВЧООД ДЭЭРХ ХӨДӨЛГӨӨНИЙ УРСГАЛ

Товчоо	НИЙТ			5-Mar-20		
	НИЙТ	Орсон	Гарсан	НИЙТ	Орсон	Гарсан
Эмээлт	80,454	53,747	26,707	17,693	10,124	7,569
Баруунтуруун	48,914	25,441	23,473	18,876	8,657	10,219
Налайх	46,860	24,979	21,881	10,690	5,238	5,452
Gunt	32,493	17,262	15,231	10,035	5,042	4,993
Өлзийт	31,227	16,231	14,996	7,269	3,550	3,719
Морин	30,336	15,396	14,940	7,806	3,921	3,885
<b>НИЙТ</b>	<b>270,284</b>	<b>153,056</b>	<b>117,228</b>	<b>72,369</b>	<b>36,532</b>	<b>35,837</b>

Мэдээлэл авч байх үеэр авто тээврийн хөдөлгөөн ихтэй байсны улмаас шалган нэвтрүүлэх товчоодоор орж ирсэн бүх авто тээврийн тоон мэдээллийг уг хүснэгтэд тусгаагүй болно. Уг тайланд тусгагдсан мэдээлэл нь бодитой ба COVID-19 үеийн бэлэн байдлыг хангахад зайлшгүй хэрэгтэй мэдээллийг агуулсан болно.

## УЛААНБААТАР РУУ ЧИГЛЭСЭН ХӨДӨЛГӨӨН



Энэхүү зураглалд ашигласан хил, хязгаар, нэр, нэршил нь албан ёсоор хүлээн зөвшөөрөгдсөнийг илтгэхгүй болно

## ХҮН АМ ЗҮЙ

XX% - Нийт

XX% - Сүүлийн 24 цаг



ЭРЭГТЭЙ

47%

45%



ЭМЭГТЭЙ

32%

32%



ХҮҮ

11%

12%



ОХИН

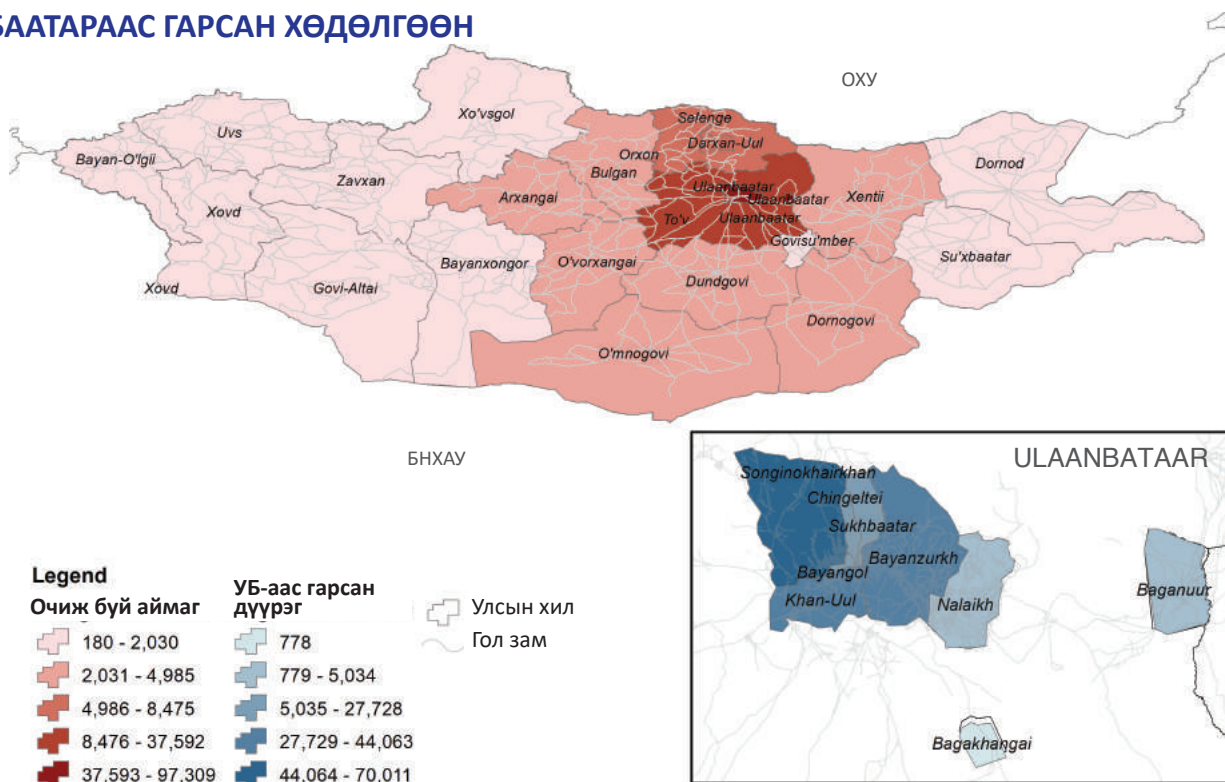
10%

11%

Улаанбаатарт очсон дүүрэг	?	Багахангай	Багануур	Баянгол	Баянзүрх	Чингэлтэй	Хан-Уул	Налайх	Сонгинохайрхан	Сүхбаатар	НИЙТ
Улаанбаатар	220	687	3,422	6,813	11,269	4,480	25,568	4,009	36,847	3,994	97,309
Архангай	24	1	19	1,562	2,157	657	931	49	2,727	632	8,759
Баянхонгор	-	-	-	24	32	16	13	5	114	9	213
Баян-Өлгий	4	-	-	40	67	9	11	2	44	41	218
Булган	33	13	19	1,199	1,630	427	809	38	1,734	434	6,336
Дархан-Уул	20	8	21	1,756	2,267	683	1,212	102	2,839	719	9,627
Дорнод	1	-	-	258	1,057	173	188	-	315	243	2,235
Дорноговь	14	-	3	460	1,063	134	230	13	323	230	2,470
Дундговь	18	-	-	546	1,161	219	730	-	804	279	3,757
Говь-Алтай	4	4	19	270	512	116	184	3	540	140	1,792
Говьсүмбэр	14	-	7	371	1,150	128	223	2	220	243	2,358
Хэнтий	3	-	11	560	2,971	379	349	4	465	517	5,259
Ховд	-	-	-	25	23	21	15	-	157	2	243
Хөвсгөл	12	12	43	1,056	1,323	302	541	14	1,308	405	5,016
Орхон	15	-	8	1,196	1,819	406	1,074	63	1,762	603	6,946
Сэлэнгэ	53	7	54	2,478	2,656	890	1,230	90	2,842	929	11,229
Сүхбаатар	2	-	5	211	1,017	90	103	2	139	143	1,712
Төв	106	42	138	6,379	8,577	3,177	5,958	202	12,537	2,942	40,058
Өмнөговь	12	1	8	430	701	112	717	13	711	171	2,876
Өвөрхангай	38	5	42	1,785	2,161	632	1,425	77	3,007	593	9,765
Завхан	10	-	4	548	935	194	392	7	667	244	3,001
?	6	3	-	61	83	6	39	-	97	41	336
<b>НИЙТ</b>	<b>609</b>	<b>783</b>	<b>3,823</b>	<b>28,028</b>	<b>44,631</b>	<b>13,251</b>	<b>41,942</b>	<b>4,695</b>	<b>70,199</b>	<b>13,554</b>	<b>221,515</b>

Мэдээлэл авч байх үеэр авто тээврийн хөдөлгөөн ихтэй байсны улмаас шалган нэвтрүүлэх товчоодоор орж ирсэн бүх авто тээврийн тоон мэдээллийг уг хүснэгтэд тусгаагүй болно. Уг тайланд тусгагдсан мэдээлэл нь бодитой ба COVID-19 үеийн бэлэн байдлыг хангахад зайлшгүй хэрэгтэй мэдээллийг агуулсан болно.

### УЛААНБААТАРААС ГАРСАН ХӨДӨЛГӨӨН



### ХҮН АМ ЗҮЙ

XX% - Нийт

XX% - Сүүлийн 24 цагт



ЭРЭГТЭЙ

49%

46%



ЭМЭГТЭЙ

29%

30%



ХҮҮ

12%

13%



ОХИН

10%

11%

Улаанбаатараас гарсан дүүрэг	?	Багахангай	Баянзүрх	Багануур	Баянгол	Чингэлтэй	Хан-Уул	Налайх	Сонгинохайрхан	Сүхбаатар	НИЙТ
Архангай	83	-	588	5	475	297	324	20	1,387	180	3,359
Баянхонгор	50	-	244	41	220	87	184	5	534	64	1,429
Баян-Өлгий	-	-	76	-	50	-	7	-	27	20	180
Булган	73	-	642	12	493	231	380	16	971	168	2,986
Дархан-Уул	24	-	1,387	30	1,051	405	719	87	2,352	485	6,540
Дорнод	5	-	865	-	179	146	198	4	213	158	1,768
Дорноговь	30	-	1,516	10	606	246	351	-	345	246	3,350
Дундговь	7	-	922	5	363	164	472	19	614	230	2,796
Говь-Алтай	13	5	75	13	34	36	69	6	179	57	487
Говьсүмбэр	8	-	1,068	13	284	99	170	-	241	147	2,030
Хэнтий	7	4	2,491	6	467	263	337	-	348	323	4,246
Ховд	5	-	96	-	34	20	79	23	115	19	391
Хөвсгөл	12	-	342	3	239	92	159	-	480	97	1,424
Орхон	21	6	1,071	33	744	342	626	47	1,794	301	4,985
Сэлэнгэ	12	3	1,905	67	1,616	545	1,023	166	2,514	624	8,475
Сүхбаатар	3	-	714	2	101	77	118	-	106	108	1,229
Төв	255	33	7,835	113	5,491	2,837	6,053	177	12,143	2,655	37,592
Өмнөговь	6	4	1,067	28	538	281	900	20	964	324	4,132
Увс	15	-	66	-	28	34	41	17	164	31	396
Өвөрхангай	79	-	806	10	550	232	457	11	1,276	244	3,665
Завхан	14	-	179	7	73	31	100	4	310	55	773
?	22	-	70	6	25	35	36	5	191	15	405
<b>НИЙТ</b>	<b>744</b>	<b>55</b>	<b>24,025</b>	<b>404</b>	<b>13,661</b>	<b>6,500</b>	<b>12,803</b>	<b>627</b>	<b>27,268</b>	<b>6,551</b>	<b>92,638</b>

Мэдээлэл авч байх үеэр авто тээврийн хөдөлгөөн ихтэй байсны улмаас шалган нэвтрүүлэх товчоодоор орж ирсэн бүх авто тээврийн тоон мэдээллийг уг хүснэгтэд тусгаагүй болно. Уг тайланд тусгагдсан мэдээлэл нь бодитой ба COVID-19 үеийн бэлэн байдлыг хангахад зайлшгүй хэрэгтэй мэдээллийг агуулсан болно.

