



ЗВІТ ПРО ВНУТРІШНЄ ПЕРЕМІЩЕННЯ В УКРАЇНІ

ОПИТУВАННЯ ЗАГАЛЬНОГО
НАСЕЛЕННЯ

РАУНД 2

1 КВІТНЯ 2022 РОКУ

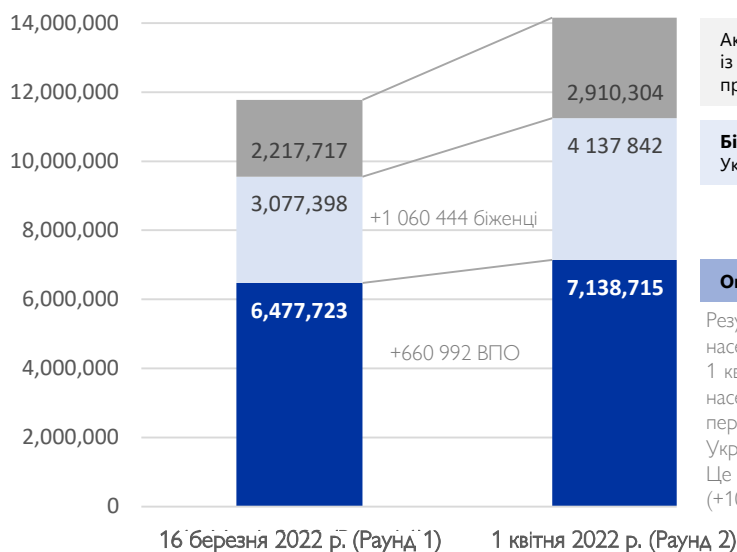
У партнерстві з _____

**AID
AIDE**

Canada

Війна в Україні, яка розпочалася 24 лютого 2022 року, спричинила безпрецедентну гуманітарну кризу, що охопила всі області країни. У період з 24 березня по 1 квітня Міжнародна організація з міграції (МОМ) провела **другий раунд** репрезентативного експрес-оцінювання загального населення України для збору інформації стосовно потоків внутрішнього переміщення та мобільності, а також для оцінювання місцевих потреб. Це оцінювання загального населення слугує первинним джерелом для виявлення сфер із високими гуманітарними потребами та визначення цільових заходів реагування для надання допомоги населенню, що постраждало від війни. Географічне охоплення цього оцінювання покриває всю територію України, усі п'ять макрорегіонів (захід, схід, північ, центр, південь та місто Київ), за винятком Кримського півострова. Опитування загального населення було проведено шляхом набору випадкових телефонних номерів, завдяки чому було анонімно опитано 2 000 унікальних респондентів віком від 18 років із використанням методу **автоматизованого телефонного опитування (САТІ)**. Оцінка спирається на дані про населення ЮНФПА, які гуманітарна спільнота розглядає як базове значення для чисельності населення в Україні. Особи, які наразі перебувають за межами України, під опитування не потрапили. Докладніше про метод і обмеження, у тому числі про визначення МОМ терміна «внутрішньо переміщені особи» для цілей цього оцінювання, див. на с. 8.

ВНУТРІШНЬО ПЕРЕМІЩЕНІ ОСОБИ



Активно **обдумують від'їзд** із місця звичного проживання внаслідок війни

Біженці, які покидають Україну (УВКБ ООН)

Оцінка к-сті ВПО в Україні

Результати опитування загального населення показали, що станом на 1 квітня 2022 року 16% загального населення є внутрішньо переміщеними особами в межах України, що дорівнює 7,1 млн осіб. Це майже на 661 000 ВПО більше (+10%), ніж станом на 16 березня.

7 138 715

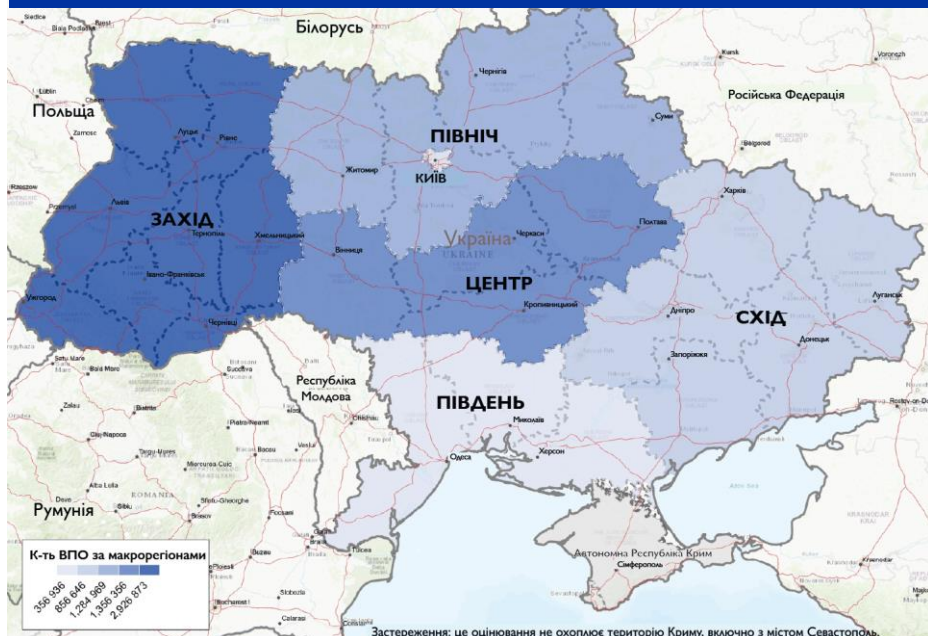
ОЦІНКА К-СТІ ВНУТРІШНЬО ПЕРЕМІЩЕНИХ ОСІБ У МЕЖАХ УКРАЇНИ НА 1 КВІТНЯ 2022 РОКУ

11 276 557

ОЦІНКА ЗАГ. К-СТІ ПЕРЕМІЩЕНИХ ОСІБ

Це загальна ↑ кількість ВПО та біженців, які залишили країну.

ОЦІНКА ПОТОЧНОГО МІСЦЯ ПЕРЕБУВАННЯ ВНУТРІШНЬО ПЕРЕМІЩЕНИХ ОСІБ ЗА МАКРОРЕГІОНАМИ*



ПЕРЕШКОДИ ДЛЯ ПЕРЕМІЩЕННЯ

З числа тих, хто лишився у місці звичного проживання:

16% кажуть, що їм неприємно жити внаслідок війни

6% кажуть, що не хочуть залишити на самоті членів сім'ї

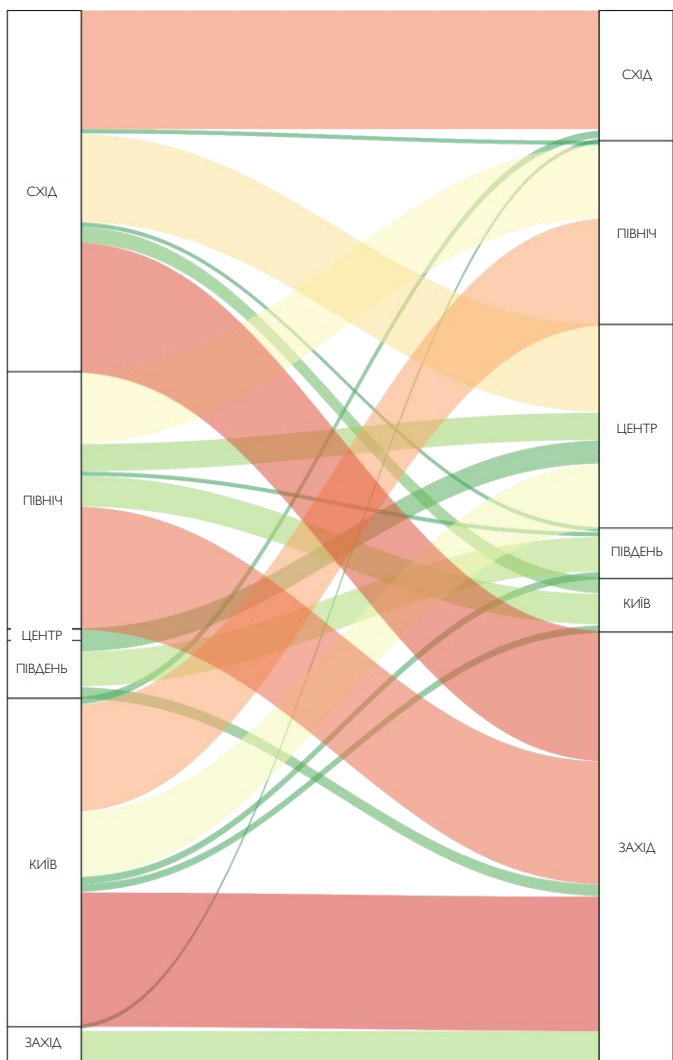
3% кажуть, що не знають, куди їхати

1% кажуть, що не можуть поїхати через проблеми зі здоров'ям чи інвалідність

* Макрорегіон — це територіальна одиниця, до якої входять області (регіони), згідно з визначенням у Законі України «Про засади державної регіональної політики» (частина 2 статті 1).

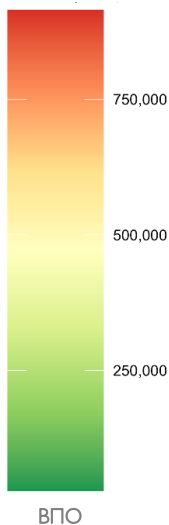
ПОТОКИ ВНУТРІШНЬОГО ПЕРЕМІЩЕННЯ

ПОТІК ПЕРЕМІЩЕНЬ ЗА МАКРОРЕГІОНАМИ



Макрорегіон походження (місця звичного проживання) Поточне місце перебування

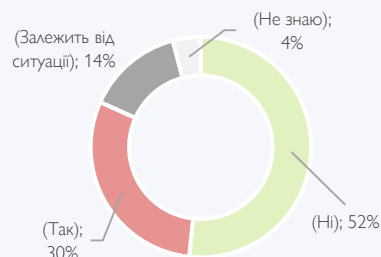
Дані про потоки переміщення відображають результати лише другого раунду опитування з метою виявити останні тенденції мобільності.



НАМИРИ ПОДАЛЬШОГО ПЕРЕМІЩЕННЯ

Чи розглядаєте ви подальше переміщення з вашого поточного місця перебування?

З числа наявних ВПО:



З числа наявних ВПО загалом 30% розглядають можливість подальшого переміщення з їхнього поточного місця. Серед ВПО на заході намір переміщуватися далі мають 44% респондентів, на півночі — 19%. В інших макрорегіонах частка ВПО, що мають намір переміщуватися далі, є меншою: на сході — 15%, на півночі — 13%, у центрі — 6%, у Києві — 4%.

ЧАСТКА НАСЕЛЕННЯ, ЯКЕ, ЗГІДНО З ОЦІНКАМИ, ЗАЛИШИЛО МАКРОРЕГІОН

Згідно з відповідями на запитання про те, яка частка населення, на думку респондента, виїхала з міста/села, у якому він/вона живе, у середньому з населених пунктів респондентів виїхало майже 30% населення. У таблиці нижче вказана середня частка переміщеного населення з розбивкою за макрорегіонами походження. Із першого раунду ці оцінки майже не змінилися. Найістотніше збільшення цього показника було зафіксовано на півдні (+5%).

УКРАЇНА		29%	
КИЇВ	53%	ЗАХІД	16%
СХІД	34%	ПІВНІЧ	32%
ПІВДЕНЬ	24%	ЦЕНТР	13%

ПОТОЧНЕ МІСЦЕ ПЕРЕБУВАННЯ ТА МІСЦЕ ПОХОДЖЕННЯ

ВПО ЗА ПОТОЧНИМ МІСЦЕМ ПЕРЕБУВАННЯ

ВПО ЗА ПОХОДЖЕННЯМ

Із тих, хто відповіли, що а) вони не присутні у районі звичного проживання та б) поточна війна є причиною їхнього переміщення

Із тих, хто відповіли, що а) вони не присутні у районі звичного проживання та б) поточна війна є причиною їхнього переміщення

Топ-5 областей за кількістю прийнятих ВПО**	% ВПО
КИЇВСЬКА ОБЛАСТЬ	9%
ЛЬВІВСЬКА ОБЛАСТЬ	9%
ПОЛТАВСЬКА ОБЛАСТЬ	8%
ЗАКАРПАТСЬКА ОБЛАСТЬ	7%
ЖИТОМИРСЬКА ОБЛАСТЬ	7%

Топ-5 областей походження ВПО**	% ВПО
МІСТО КИЇВ	33%
ХАРКІВСЬКА ОБЛАСТЬ	18%
КИЇВСЬКА ОБЛАСТЬ	15%
ДОНЕЦЬКА ОБЛАСТЬ	8%
ЧЕРНІГІВСЬКА ОБЛАСТЬ	4%

** Застереження: Походження та розподіл ВПО за областями має орієнтовний характер; репрезентативність вибірки на рівні макрорегіону.

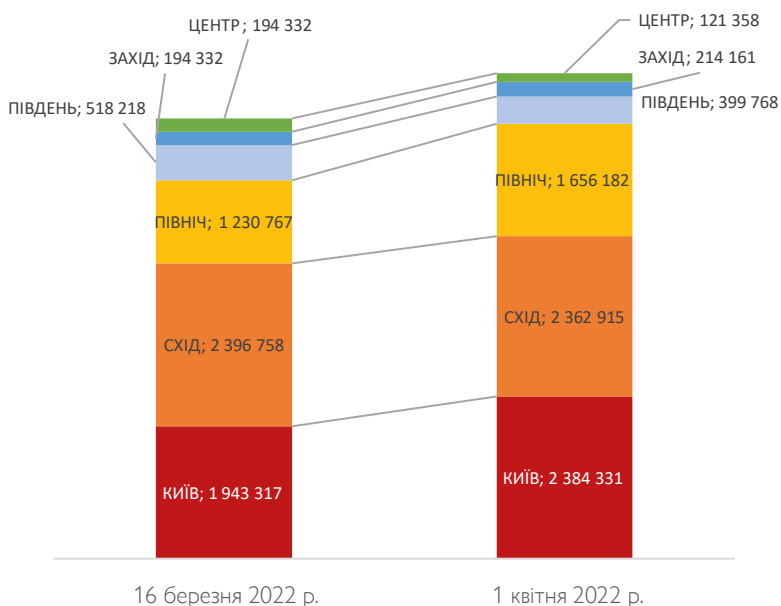
ПОТОКИ ВНУТРІШНЬОГО ПЕРЕМІЩЕННЯ — ПОХОДЖЕННЯ І ПОТОЧНЕ МІСЦЕ ПЕРЕБУВАННЯ

ВПО ЗА МАКРОРЕГІОНАМИ ПОХОДЖЕННЯ (порівняння результатів раунду 1 та раунду 2)

Звідки походять нинішні переміщені внаслідок війни?

Отримані дані свідчать про різницю в інтенсивності потоків переміщення на макрорегіональному рівні. У межах 10-відсоткового збільшення загальної кількості ВПО у межах України в раунді 2 порівняно з раундом 1 найістотніше збільшення було зафіксовано на півночі країни: частка ВПО в межах України, які походять із півночі країни, збільшилася на 35% порівняно з 16 березня. Частка ВПО з Києва в загальній кількості ВПО зросла на 23%. Частка ВПО зі сходу майже не змінилася.

Макрорегіон	% походження ВПО	Оцінка к-ті ВПО за макрорегіонами походження
КИЇВ	33%	2 384 331
СХІД	33%	2 362 915
ПІВДЕНЬ	6%	399 768
ЦЕНТР	2%	121 358
ПІВНІЧ	23%	1 656 182
ЗАХІД	3%	214 161
Оцінка заг. к-ті переміщених у межах України		7 138 715

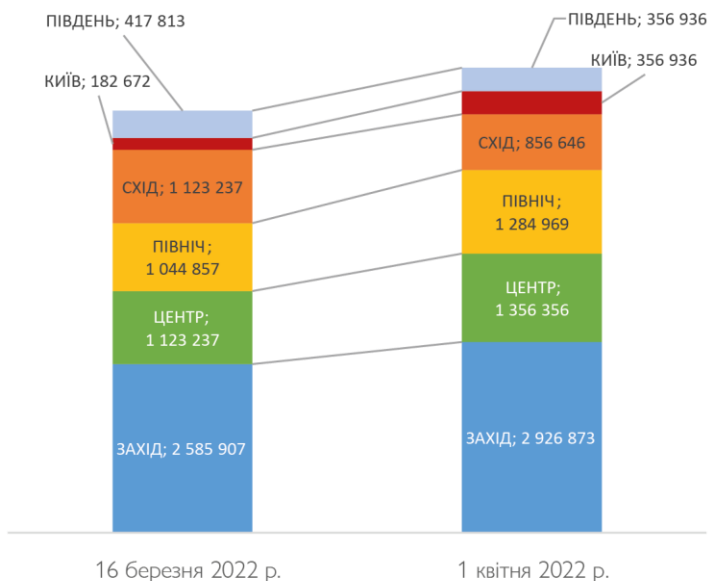


ВПО ЗА МАКРОРЕГІОНАМИ ПОТОЧНОГО МІСЦЯ ПЕРЕБУВАННЯ (порівняння результатів раунду 1 та раунду 2)

Де нині перебувають переміщені внаслідок війни?

Кількість ВПО у м. Києві збільшилася майже вдвічі з 16 березня, але порівняно з іншими макрорегіонами лишається незначною. Кількість ВПО на заході України збільшилася на 13% у загальній кількості ВПО, прийнятих після першого раунду цього оцінювання. Попри загальне збільшення кількості ВПО по всій країні, у східному та південному макрорегіонах країни (сукупно) кількість ВПО на сьогодні зменшилася приблизно на 320 000 осіб.

Макрорегіон	% ВПО за місцем перебування	Оцінка к-сті ВПО за макрорегіонами
КИЇВ	5%	356 936
СХІД	12%	856 646
ПІВДЕНЬ	5%	356 936
ЦЕНТР	19%	1 356 356
ПІВНІЧ	18%	1 284 969
ЗАХІД	41%	2 926 873
Оцінка заг. к-ті переміщених у межах України		7 138 715



За останні два тижні працівники МОМ на місцях помітили ускладнення потоків внутрішньої мобільності в межах України. Паралельно з потоками першого та другого переміщення, спостерігаються також випадки повернення до місць звичного проживання. Їх буде досліджено в наступному оцінюванні (раунд 3). Випадки другого переміщення та повернення відображають зміну безпекової ситуації в деяких районах, а також відсутність засобів для існування та доступного житла у приймаючих громадах. Крім того, ВПО, можливо, доводиться повертатися, щоб доглядати за членами сім'ї, яких вони лишили. Складність явища внутрішнього переміщення відображає динаміку змін у потоках і масштабах переміщення.

ВНУТРІШНЬО ПЕРЕМІЩЕНІ ОСОБИ

ДЕМОГРАФІЯ (ВПО)

СТАТЬ **59%** **41%**

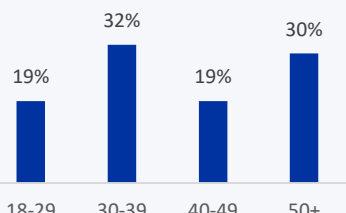


жінок



чоловіків

ВІКОВА ГРУПА РЕСПОНДЕНТІВ*



* У цьому опитуванні брали участь лише дорослі

ЧАСТКА ДОМОГОСПОДАРСТВ ВПО З ОСОБАМИ З ЧИСЛА ВРАЗЛИВИХ ГРУП: Частина ВПО, які повідомили, що один чи декілька членів їхнього домогосподарства підпадають під одну з таких категорій вразливих осіб (загальна картина: «49,4% опитаних ВПО повідомили, що принаймні один із членів їхньої сім'ї, що наразі з ними, є дитиною віком від 5 до 17 років»):



5%

Немовлята (віком 0–1 років)



24%

Діти віком старше 1 та молодше 5 років



49%

Діти віком 5–17 років



8%

Варітні або годують грудьми



57%

Літні (віком від 60 років)



30%

Мають хронічні захворювання



10%

ВПО з 2014–2015 рр. (з формальним статусом чи без нього)



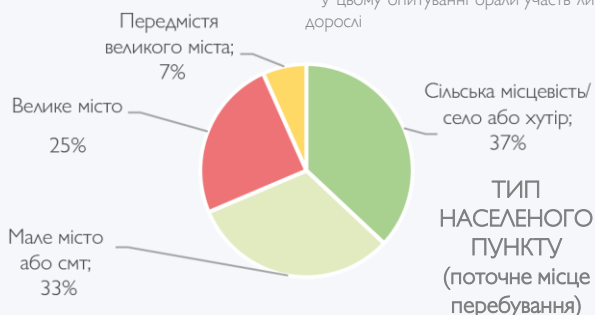
5%

Безпосередньо зазнали впливу (постраждали) від поточних насильницьких дій



19%

Люди з інвалідністю



ПОТРЕБИ ВПО

Частина ВПО, які повідомили, що мають зазначені нижче потреби (загальна картина: «56% опитаних ВПО зазначили, що наразі їм потрібна фінансова підтримка»):

Гроші — фінансова підтримка	56%
Доступ до грошей (отримання грошей, відсутність готівки в банкоматах)	23%
Ліки та медичні послуги	27%
Транспорт	21%
Одяг і взуття, інші непродовольчі товари	22%
Інформація чи засоби зв'язку	15%
Харчові продукти	16%
Житло	15%
Засоби гігієни	14%

На прохання визначити **найбільш нагальну потребу** найбільша кількість респондентів серед ВПО (34,1%) назвали гроші (фінансову допомогу), на другому місці (9,8%) — ліки.

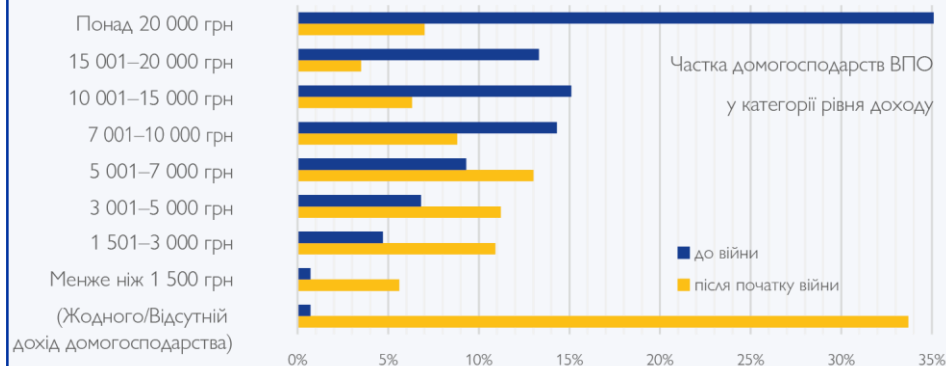
СПРИЙНЯТТЯ ВПО ВЛАСНОЇ БЕЗПЕКИ

Більшість ВПО, які почувалися «у повній не безпеці», на поточний момент перебувають на сході (13%). Тим не менше, з 16 березня сприйняття безпеки значно покращилося серед ВПО на сході та погіршилося серед ВПО в Києві та на півдні.



2,6% не переміщених респондентів повідомили про своє негативне сприйняття появи нових ВПО у своїх громадах. **82%** позитивно сприймають ВПО.

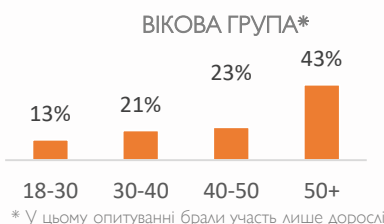

ДОХОДИ ДОМОГОСПОДАРСТВ ВПО: ДО ВІЙНИ ТА НИНІ



У перший місяць війни доходи домогосподарств ВПО різко зменшилися. Хоча лише 13% нині переміщених домогосподарств повідомили, що їхній дохід до 24 лютого 2022 року становив менше ніж 5 000 грн на місяць, нині 61% домогосподарств ВПО повідомляють, що з початку війни їхній дохід став менше 5 000 грн на місяць. Понад третину домогосподарств ВПО зазначили, що за останній місяць вони не отримали жодного доходу.

НЕ ПЕРЕМІЩЕНЕ НАСЕЛЕННЯ В УКРАЇНІ

ДЕМОГРАФІЯ (не переміщене населення)



* У цьому опитуванні брали участь лише дорослі

ДОХІД

Категорія	До	Після
(Жодного/ Відсутній дохід домогосподарства)	2%	20%
До 1 500 грн	1%	5%
1 501–3 000 грн	12%	16%
3 001–5 000 грн	15%	18%
5 001–7 000 грн	14%	13%
7 001–10 000 грн	15%	12%
10 001–15 000 грн	14%	7%
15 001–20 000 грн	11%	4%
Понад 20 000 грн	14%	4%

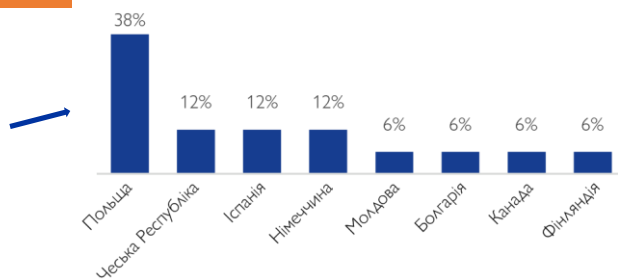
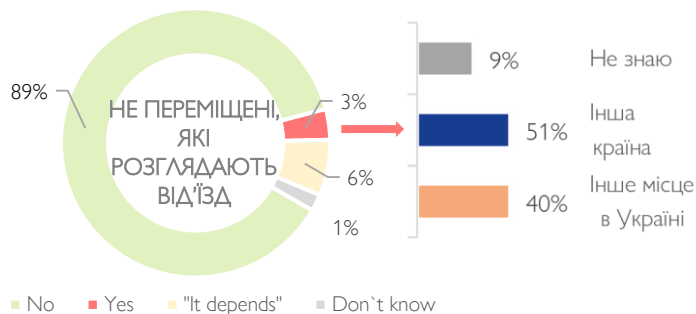
Місячний дохід до 24 лютого 2022 року / Місячний дохід після 24 лютого 2022 року

ЧАСТКА НЕ ПЕРЕМІЩЕНИХ ДОМОГОСПОДАРСТВ ІЗ ОСОБАМИ З ЧИСЛА ВРАЗЛИВИХ ГРУП

Частка респондентів, які повідомили, що один чи декілька членів їхнього домогосподарства підпадають під одну з таких категорій вразливих осіб (загальна картина: «43% не переміщених респондентів повідомили, що принаймні один із членів їхньої сім'ї, що наразі з ними, є дитиною віком від 5 до 18 років»):



НАСТРОЇ ЩОДО МОБІЛЬНОСТІ серед не переміщених осіб



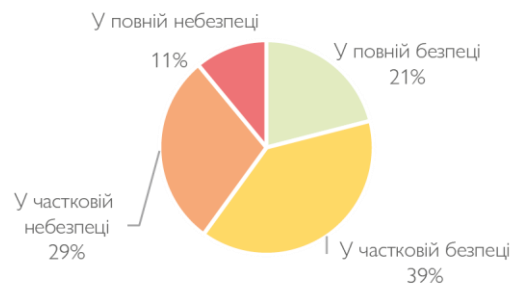
ПОТРЕБИ не переміщених осіб

Частка респондентів, які залишаються за своїм місцем звичного проживання, повідомили про такі поточні потреби:

Гроші — фінансова підтримка	45%
Ліки та медичні послуги	34%
Транспорт	30%
Доступ до грошей (отримання грошей, відсутність готівки в банкоматах)	27%
Харчові продукти	10%
Інформація чи засоби зв'язку	9%
Засоби гігієни	10%
Одяг та інші непродовольчі товари, в тому числі ковдри	6%

На прохання визначити **найбільш нагальну потребу** найбільша кількість респондентів серед не переміщених (22,9%) відзначили, що це фінансова підтримка (гроші), на другому місці (15,3%) — ліки та медичні послуги.

СПРИЙНЯТТЯ ВЛАСНОЇ БЕЗПЕКИ (не переміщеними)



Більшість не переміщених респондентів, які почуваються «у повній небезпеці», на поточний момент перебувають на сході (20,8%) та на півночі (15,8%). У повній безпеці почуваються переважно респонденти на заході (36,3%).

ГАЛУЗЕВИЙ АНАЛІЗ

Нижче представлені дані стосовно різних гуманітарних сфер, що охоплюють загальне населення, якщо не вказано інше:

ЗДОРОВ'Я

Серед усіх респондентів 16% запитали номер безкоштовної гарячої лінії емоційної підтримки МОМ порівняно з 11% респондентів у першому раунді.

Серед респондентів у Києві 23% повідомили, що в їхньому районі або дуже мало відкритих аптек, або взагалі всі аптеки закриті. Цей показник також високий на півдні (19%), сході (17%) та півночі (16%). 4% респондентів у центрі країни та 2% на заході відзначили ту саму проблему.

Респонденти повідомили про такі проблеми з доступом до медичних послуг у своїй місцині (усі респонденти, переміщені та не переміщені):

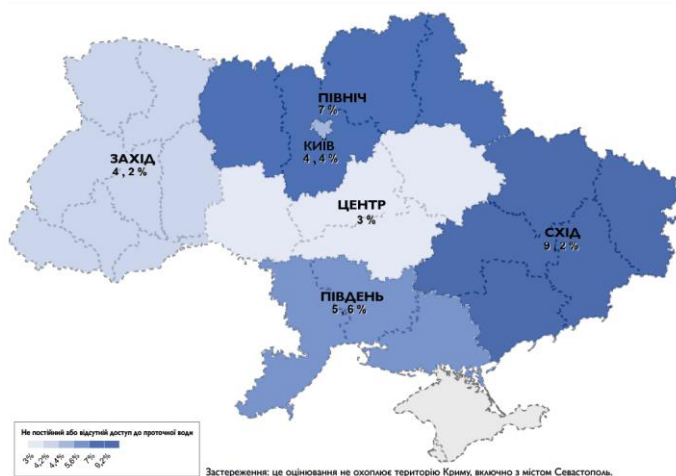
Відсутність ліків у медичних закладах або аптеках	11%
Відсутність транспорту до медичних закладів	7%
«Війна» / «Воєнна ситуація» (загальна відповідь без пояснення)	6%
Відсутність медичного персоналу в медичних закладах	5%
Медичні служби не працюють	4%
Відсутність грошей для оплати медичних послуг / Ліки надто дорогі	3%
Дорога до медичних закладів небезпечна	1%
Дороги перекриті / знищені / затори через блокпости	1%
У медичних закладах небезпечно	0,5%
Медичні заклади частково пошкоджені або знищені внаслідок насильницьких дій	0,5%

ВОДОПОСТАЧАННЯ, САНІТАРІЯ ТА ГІГІЄНА

Майже 10% респондентів серед як ВПО, так і не ВПО зазначили, що потребують засобів гігієни (9% серед ВПО, 10% серед не ВПО).

Більше ніж половина (51%) із них указали, що потребують засобів менструальної гігієни, і ще 21% — підгузків (дитячих та/або дорослих). Відсутність безпечного доступу до вбиралень зазначили 3% ВПО, причому 2% з них становлять особи, які лишаються в місці свого звичного проживання.

Дефіцит або нестабільність водопостачання відзначають переважно респонденти на сході (5% потерпають від відсутності водопостачання, у 4% водопостачання нестабільне) та на півночі (4% і 3% відповідно). Див. карту:



ПРИТУЛОК ТА НЕПРОДОВОЛЬЧІ ТОВАРИ

18% ВПО відзначили потребу в непродовольчих товарах, наприклад, ковдрах

13% ВПО зазначили, що було «складно» або «вкрай складно» знайти місце для ночівлі минулої ночі для них самих та для їхньої сім'ї/домогосподарства. У першому раунді цей показник становив 21%.

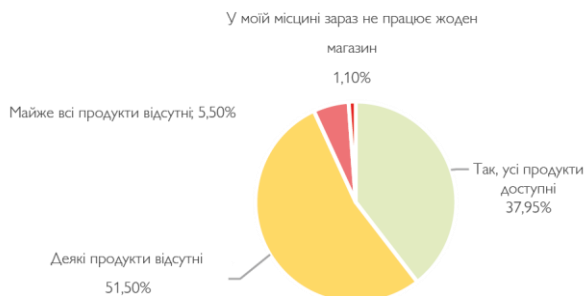
Де ви та ваша сім'я будете ночувати сьогодні?*



* Невичерпний перелік відповідей

ЇЖА ТА ХАРЧУВАННЯ

Респондентів запитали, чи достатньо товарів у продуктових магазинах у їхній місцині:



ГОДУВАННЯ НЕМОВЛЯТ І ДІТЕЙ

Серед респондентів, які повідомили, що в їхньому домогосподарстві (переміщеному або не переміщеному) є немовлята або діти віком до 5 років:

25% зазначили, що з початку війни мають проблеми із забезпеченням достатнього харчування для своєї дитини/дітей (наприклад, складно знайти дитячі суміші).

ПОРІВНЯЛЬНИЙ АНАЛІЗ СИТУАЦІЇ ТА ПОТРЕБ

Як переміщені особи, так і особи, які залишаються в місцях звичного проживання, стикаються з критичними потребами. Однак профіль та ситуація цих двох підгруп дещо відрізняється. Нижче подано основні відмінності між групами у межах вибірки МОМ серед загального населення. Цифри, виділені червоним кольором, показують суттєву різницю між групами.

Житлові умови	ВПО	Не переміщені	Доступність житла	ВПО	Не переміщені
Власне житло (у власності)	16%	91%	Легкодоступне	54%	60%
Власне житло (орендоване)	17%	2%	Відносно легкодоступне	14%	12%
У друзів чи родичів	39%	2%	Середньої доступності	19%	18%
Готель / мотель / хостел	2%	0%	Відносно важкодоступне	10%	8%
Орендована квартира (але не місце звичного проживання)	9%	0%	Надзвичайно важкодоступне	4%	2%
Центр / табір колективного розміщення	5%	0%			
Вдома у люб'язних незнайомців	7%	0%	Аптеки в поточному місці	ВПО	Не переміщені
Безпритульні / не знають, де ночуватимуть	1%	1%	Усі аптеки відкриті	59%	56%
Підвал / бомбосховище / метро тощо	3%	3%	Деякі аптеки відкриті	24%	24%
			Дуже мало відкритих аптек	7%	9%
			Відкритих аптек немає	2%	3%
			У моїй місцині аптек немає	9%	7%

Перешкоди в доступі до медичних послуг	ВПО	Не переміщені
Недоступність ліків	6%	12%
У медичних закладах немає персоналу	4%	5%
У медичних закладах небезпечно	0%	1%
Дорога до медичних закладів небезпечна	1%	2%
Немає транспорту, щоб дістатися до мед. закладу	5%	7%
Медичні служби не працюють	4%	4%
Мед. заклади пошкоджені внаслідок насильницьких дій	0%	1%
Доступ до медичних послуг безперешкодний	28%	36%

*Примітка: Для оцінювання доступності медицини додано нове запитання.

Доступність їжі в поточному місці	ВПО	Не переміщені
Так, усі харчові продукти доступні	46%	38%
Деякі харчові продукти відсутні	50%	55%
Відсутні майже всі харчові продукти	3%	6%
У моїй місцині немає магазинів	1%	1%

*Примітка: Для оцінювання доступності їжі шкалу було розширено.

Доступ до води в поточному місці	ВПО	Не переміщені
Так	96%	94%
Проте не постійний	1%	2%
Ні	3%	4%

НАЙБІЛЬШІ ПОТРЕБИ ЗА МАКРОРЕГІОНАМИ (усі респонденти)



Застереження: це оцінювання не охоплює територію Криму, включно з містом Севастополь.

ПРИМІТКИ ЩОДО МЕТОДОЛОГІЇ

Опис: Дані, представлені в цьому звіті, отримані Міжнародною організацією з міграції (МОМ) у результаті проведення телефонного експрес-опитування, яке було розроблене та проведене MultiCultural Insights. Опитування мало на меті картувати потоки переміщення та мобільності в межах України у зв'язку з нинішньою війною. Загальнонаціональне опитування з використанням імовірнісної вибірки розміром 2 000 дорослих осіб було проведене в період з другої половини 24 березня до 1 квітня 2022 року включно.

Кількість населення, використана для розрахунку розподілу вибірки та кількості ВПО, основана на даних про населення України згідно з ЮНФПА — чинне базове значення для чисельності населення в Україні, яким користуються у своїй діяльності гуманітарні організації.

Дизайн і стратифікація вибірки: Це імовірнісна вибірка, що представляє понад 30 млн дорослих українців (віком від 18 років). Вибірку розподілено за 6 макрорегіонами. Основу вибірки було створено шляхом формування переліку 200 000 десятицифрових номерів телефону, згенерованих за рахунок поєднання трицифрових префіксів, що позначають оператора мобільного зв'язку, з довільно згенерованими семицифровими номерами телефону. Згенерована основа вибірки є пропорційною до ринкової частки шести телефонних мереж, охоплених у дослідженні.

Розподіл інтерв'ю: Інтерв'ю були проведені з використанням методу набору випадкових телефонних номерів із префіксами різних операторів мобільного зв'язку, згенерованих у довільний спосіб. У такому режимі нові номери генеруються з інтервалом у мілісекунду. Інтерв'ю були анонімними, і респонденти надавали згоду на їх проведення. Інтерв'юери використовували структурований опитувальник і метод автоматизованого телефонного опитування (CATI), щоб записувати результати безпосередньо в програму введення даних.

Використовуючи цю технологію в другому раунді, група інтерв'юерів змогла зателефонувати та опитати 2 000 унікальних респондентів. Для цієї роботи було залучено 27 інтерв'юерів. Група інтерв'юерів складалася з 4 чоловіків і 23 жінок.

Обмеження: Точна частка не охоплених груп населення невідома, але оцінене охоплення близьке до 100% від усього українського населення віком від 18 років.

При тлумаченні результатів слід враховувати такі застереження. Особи, які наразі проживають за межами України, в опитуванні участі не брали. Розрахунки населення основані на припущенні про те, що дітей (молодших за 18 років) супроводжують їхні батьки або дорослі піклувальники. Основа вибірки обмежена дорослими, які користуються мобільним телефоном. Невідомо, чи всі телефонні мережі працювали протягом усього періоду опитування, тому деякі номери могли мати вищу ймовірність набору, ніж інші. Опитані особи не включають осіб, які проживають у Криму або не підконтрольних Україні територіях Донецької та Луганської областей.

Таблиця 1. Розподіл вибірки та кількість інтерв'ю за макрорегіонами.

Макрорегіон	Розподіл вибірки (95/5)	Усього проведених інтерв'ю (ж/ч)
КИЇВ	7,8%	157 (85/72)
СХІД	4,8%	413 (228/182)
ПІВДЕНЬ	6,5%	230 (132/97)
ЗАХІД	4,3%	513 (279/231)
ПІВНІЧ	5,8%	284 (145/139)
ЦЕНТР	6,0%	263 (146/116)
УКРАЇНА		2 000 (1 015/837)

Терміни та означення

Згідно з Глосарієм МОМ, внутрішньо переміщені особи (ВПО) — це особи або групи осіб, які були змушені або зобов'язані втекти або покинути свої домівки або місця звичного проживання, зокрема в результаті або з метою уникнення наслідків збройних конфліктів, широкомасштабного насильства, порушення прав людини або природних чи техногенних катастроф, і які не перетинали міжнародно визнаний кордон країни. Для операційних цілей цього опитування інтерв'юери визначають ВПО як осіб, які залишили своє місце свого звичного проживання через нинішню війну.

ПРЕДСТАВНИЦТВО МОМ В УКРАЇНІ



IOM
UN MIGRATION