



DTM

AFGHANISTAN

ارزیابی بنیادی تحرکات

نتیجه مختصر . دوره ۱۱
جولای - دسامبر ۲۰۲۰

کمبود دسترسی به فرصت های تعلیمی و اقتصادی اطفال را مجبور به انجام کار های شاقه ساخته اند، مانند این اطفال در ولایت بامیان. © IOM ۲۰۲۰

نکات برجسته

۳۴ ولایت تحت پوشش قرار گرفت
۴۰۱ ولسوالی ارزیابی گردید
۱۲،۶۰۰ قریه ارزیابی گردید



۷۲،۳۰۵

معلومات دهنندگان کلیدی مصاحبه گردید



۴،۱۹۶،۸۷۸

بازگشت کنندگان خارج از کشور [۲۰۱۲-۲۰۲۰]



۴،۹۳۷،۲۷۷

بیجاشدگان داخلی فعلاً [۲۰۱۲-۲۰۲۰] در جوامع میزبان زندگی میکنند



۵،۷۶۶،۹۴۱

بیجاشدگان داخلی قبلی فعلاً به محل اصلی شان بازگشت نموده [۲۰۱۲-۲۰۲۰]



۳،۰۲۲،۸۸۹

نفر به خارج از کشور مهاجرت نموده اند [۲۰۱۲-۲۰۲۰]



۳۹۹،۹۵۴

نفر به کشور های اروپایی رفته اند (۱۳٪ مهاجرت کنندگان به خارج از کشور)



۲۸۴،۶۴۳

بازگشت کنندگان و بیجاشدگان داخلی (۳٪) در خیمه و یا فضای باز زندگی میکنند



۲ از ۳

۶۳٪ بیجاشدگان داخلی در ۸ ولایت زندگی میکنند: بادغیس، بلخ، هلمند، هرات، کابل، کندهار، ننگرهار و زابل



۱ از ۲

۴۹٪ بازگشت کنندگان فقط در ۸ ولایت زندگی میکنند: بغلان، بلخ، فاریاب، هرات، جوزجان، کابل، کندز و ننگرهار



۱ از ۳

نفر در ولایات فراه، هلمند، هرات، جوزجان، کتر، لوگر و ننگرهار و بیشتر از ۴۰٪ افراد در ولایات بادغیس، نیمروز و زابل یا بیجاشدگان داخلی و یا هم بازگشت کنندگان هستند



۲ از ۵

نفر در ولایات بادغیس، اورزگان و وردک و ۵۰٪ در فراه و زابل محل سکونت اصلی شانرا منحصیبیجاشده داخلی ترک نموده اند



۱ از ۲

بیجا شده داخلی قبلی از ولایات بغلان، هلمند، کندز، تخار و زابل دوباره به خانه های شان بازگشت نموده



سیستم ردیابی بیجاشدگان (DTM)

سیستم ردیابی بیجاشدگان عبارت است از سیستمی که روند بیجا شدگی و تحرکات افراد را ردیابی و نظارت میکند. این سیستم طوری طراحی گردیده که معلومات را به شکل سیستماتیک و منظم جمع آوری و بعد از طی مراحل منتشر مینماید تا درک بهتر از تحرک و نیازمندی های در حال تغییر افراد بیجا شده موجود در ساحه و یا در مسیر راه را ارائه نماید.

DTM در افغانستان از ابزار ارزیابی بنیادی تحرکات استفاده میکند تا تحرکات ردیابی گردیده معلومات در مورد تخمین میزان نفوس، موقعیت و تقسیمات جغرافیایی جمعیت های بیجا شده، بازگشت کننده و مهاجر آماده گردد. علاوه بر این DTM دلایل و زمان بیجاشدگی و محل اصلی بیجاشدگان را بشمول آمار گیری اساسی در مورد جمعیت، سطح آسیب پذیری و نیازمندی های اولیه آنان را ردیابی مینماید. اطلاعات از طریق مصاحبه یا معلومات دهنندگان کلیدی، بحث های گروهی و مشاهدات مستقیم به سطح قریجات جمع آوری میشود.

برنامه دی تی ام، سازمان بین المللی مهاجرت و مؤسسات همکار آنرا قادر خواهد ساخت تا منابع را به حد اکثر رسانده و اولویت بندی را انجام دهد تا برنامه های که دربرگیرنده کمک های بشری پایدار، حساس تحرک و هدفمند مبنی بر شواهد باشد ارائه گردد و ادغام مجدد و ثبات و ترقی جامعه تأمین گردد. برای معلومات بیشتر در مورد دی تی ام در افغانستان به www.displacement.iom.int/afghanistan مراجعه نمایید.

۵ جمعیت مورد هدف

دی تی ام از طریق ارزیابی بنیادی تحرکات، موقعیت، میزان جمعیت و نیازمندی های سکتوری پنج دسته جمعیت مورد هدف را ردیابی میکند.

۱. بازگشت کنندگان خارج از کشور
افغانان که حداقل به مدت شش ماه در خارج از کشور بودند و حال بازگشت نموده اند
۲. مهاجرت کنندگان به خارج از کشور
افغانانی هستند که خارج از کشور نقل مکان نموده اند.
بیجاشدگان داخلی طبق دسته ذیل به سه بخش تقسیم شده اند:
۳. بیجاشدگان داخلی که محل اصلی خود را ترک نموده اند
افغانانی که از یک قریه ارزیابی شده به مقصد زندگی کردن در یک منطقه دیگر از افغانستان رفته اند
۴. بیجاشدگان داخلی که جابجا شده اند
افغانانی که از مناطق دیگر بیجا شده و فعلاً در یک قریه ارزیابی شده زندگی میکنند
۵. بیجاشدگان داخلی که بازگشت نموده اند
افغانانی که از یک قریه ارزیابی شده بیجا شده بودند حال به محل اصلی خود بازگشت نموده اند

اطلاعات در مورد میزان جمعیت برای پنج دسته افراد مورد هدف در زمان بیجاشدگی شان با استفاده از چارچوب زمانی ذیل جمع آوری میشود: ۲۰۱۲-۲۰۱۵، ۲۰۱۶، ۲۰۱۷، ۲۰۱۸، ۲۰۱۹، ۲۰۲۰



www.displacement.iom.int/afghanistan

DTMAfghanistan@iom.int

برای معلومات بیشتر:

ولایت	تاریخ آخرین ارزیابی	* نفوس اساسی	مجموع ورودی (بازگشت کننده + بیجا شده داخلی)	فیصدی	بازگشت کنندگان	فیصدی	بیمجاشدگان داخلی که محل اصلی خود را ترک نموده	فیصدی	بیمجاشدگان داخلی که جایجا فیصدی شده اند	فیصدی	بیمجاشدگان داخلی که بازگشت نموده اند	فیصدی	مهاجرت کنندگان به خارج از کشور	فیصدی
اورزگان	۲۰۲۰/۱۲/۳۱	۴۲۰,۹۶۴	۸۴,۷۸۸	٪۱۷	۳,۰۴۱	٪۱	۱۶۸,۸۰۲	٪۴۰	۸۱,۷۴۷	٪۱۶	۱۱۴,۵۰۴	٪۲۷	۱,۸۴۳	٪۰
بادغیس	۲۰۲۰/۱۲/۳۱	۵۳۰,۵۷۴	۳۷۴,۹۲۶	٪۴۱	۱۲۸,۹۷۱	٪۱۴	۲۲۲,۰۷۳	٪۴۲	۲۴۵,۹۵۵	٪۲۷	۱۲۴,۴۳۶	٪۲۳	۱۲۸,۰۰۶	٪۲۴
بامیان	۲۰۲۰/۱۲/۳۱	۴۷۸,۴۲۴	۷۳,۸۲۳	٪۱۳	۳۶,۲۷۵	٪۷	۱۰۷,۴۲۴	٪۲۲	۳۷,۵۴۸	٪۷	۶۶,۶۰۰	٪۱۴	۳۵,۹۵۰	٪۸
بدخشان	۲۰۲۰/۱۲/۳۱	۱,۰۱۷,۴۹۹	۱۷۶,۲۶۹	٪۱۵	۹۸,۱۴۴	٪۸	۱۹۵,۲۶۵	٪۱۹	۷۸,۱۲۵	٪۷	۱۶۲,۳۱۳	٪۱۶	۱۰۶,۲۷۷	٪۱۰
بغلان	۲۰۲۰/۱۲/۳۱	۹۷۷,۲۹۷	۲۲۷,۵۵۰	٪۱۹	۱۷۶,۵۲۲	٪۱۵	۱۶۷,۴۹۱	٪۱۵	۵۱,۰۲۸	٪۴	۵۵۶,۱۲۴	٪۵۷	۱۴۱,۰۳۰	٪۱۴
بلخ	۲۰۲۰/۱۲/۳۱	۱,۴۴۲,۸۴۷	۵۴۹,۸۵۷	٪۲۸	۱۸۹,۸۲۰	٪۱۰	۲۱۶,۰۰۲	٪۱۵	۳۶۰,۰۳۷	٪۱۸	۶۶,۶۳۱	٪۵	۲۰۴,۷۳۴	٪۱۴
پروان	۲۰۲۰/۱۲/۳۱	۷۱۱,۶۲۱	۱۱۷,۰۲۰	٪۱۴	۷۱,۵۲۳	٪۹	۹۸,۴۲۲	٪۱۴	۴۵,۴۹۷	٪۵	۷۰,۷۱۸	٪۱۰	۷۰,۴۷۳	٪۱۰
پکتیا	۲۰۲۰/۱۲/۳۱	۵۹۰,۶۶۸	۱۱۸,۰۴۲	٪۱۷	۷۸,۸۳۵	٪۱۱	۶۹,۸۳۸	٪۱۲	۳۹,۲۰۷	٪۶	۸۷,۴۸۰	٪۱۵	۲۶,۲۸۷	٪۴
پکتیکا	۲۰۲۰/۱۲/۳۱	۷۴۸,۹۱۰	۱۰۵,۸۸۵	٪۱۲	۵۴,۳۵۵	٪۶	۳۷,۹۷۶	٪۵	۵۱,۵۳۰	٪۶	۲۴,۴۳۷	٪۳	۳۸,۲۹۳	٪۵
پنجشیر	۲۰۲۰/۱۲/۳۱	۱۶۴,۱۱۵	۵,۴۵۴	٪۳	۱,۷۴۱	٪۱	۱,۶۸۰	٪۱	۳,۷۱۳	٪۲	۴,۱۹۱	٪۳	۴,۶۰۰	٪۳
تخار	۲۰۲۰/۱۲/۳۱	۱,۰۵۳,۸۵۲	۲۴۷,۰۵۹	٪۱۹	۱۶۲,۳۸۰	٪۱۲	۱۳۶,۷۳۶	٪۱۲	۸۴,۶۷۹	٪۷	۵۶۲,۶۰۹	٪۵۳	۱۹۷,۱۳۳	٪۱۹
جوزجان	۲۰۲۰/۱۲/۳۱	۵۷۹,۸۳۳	۳۲۷,۹۲۳	٪۲۶	۱۸۲,۶۵۸	٪۲۰	۱۴۷,۱۳۹	٪۲۵	۱۴۵,۲۶۵	٪۱۶	۱۸۵,۷۴۳	٪۳۲	۲۱۰,۱۲۱	٪۳۶
خوست	۲۰۲۰/۱۲/۳۱	۶۱۴,۵۸۴	۱۵۴,۹۷۷	٪۲۰	۸۲,۸۲۸	٪۱۱	۳۷,۳۸۹	٪۶	۷۲,۱۴۹	٪۹	۶,۹۷۴	٪۱	۲۹,۹۳۰	٪۵
دایکندي	۲۰۲۰/۱۲/۳۱	۴۹۸,۸۴۰	۵۵,۰۰۸	٪۱۰	۳۹,۰۹۵	٪۷	۴۵,۶۰۹	٪۹	۱۵,۹۱۳	٪۳	۲۳,۳۶۲	٪۵	۷۰,۸۸۱	٪۱۴
زابل	۲۰۲۰/۱۲/۳۱	۳۷۱,۰۴۳	۳۱۴,۷۱۹	٪۴۶	۱۳۴,۳۸۴	٪۲۰	۱۹۹,۴۲۹	٪۵۴	۱۸۰,۳۳۵	٪۲۶	۱۷۶,۵۱۱	٪۴۸	۱۱۴,۴۰۱	٪۳۱
سرپل	۲۰۲۰/۱۲/۳۱	۵۹۹,۱۳۷	۲۲۱,۲۲۲	٪۳۷	۱۱۲,۹۷۱	٪۱۴	۱۱۸,۹۷۴	٪۲۰	۱۰۸,۲۵۱	٪۲۰	۸۸,۹۲۸	٪۱۳	۱۲۳,۴۷۹	٪۲۱
سمنگان	۲۰۲۰/۱۲/۳۱	۴۱۵,۳۴۳	۸۰,۹۸۵	٪۱۶	۴۱,۵۴۱	٪۸	۱۰۶,۴۸۹	٪۲۶	۳۹,۴۴۴	٪۸	۶۸,۸۹۵	٪۱۷	۴۳,۰۹۸	٪۱۰
غزنی	۲۰۲۰/۱۲/۳۱	۱,۳۱۵,۰۴۱	۲۴۵,۴۵۹	٪۱۶	۶۵,۹۲۱	٪۴	۱۲۵,۶۶۲	٪۴	۱۷۹,۵۳۸	٪۱۲	۱۱۷,۶۵۶	٪۹	۵۸,۷۳۱	٪۴
غور	۲۰۲۰/۱۲/۳۱	۷۳۸,۲۲۴	۱۳۶,۳۹۸	٪۱۶	۵۲,۰۰۲	٪۶	۹۲,۹۵۱	٪۱۳	۸۴,۳۹۶	٪۱۰	۴۵,۹۱۸	٪۶	۵۷,۱۳۱	٪۸
فاریاب	۲۰۲۰/۱۲/۳۱	۱,۰۶۹,۵۴۰	۳۲۵,۱۱۴	٪۳۳	۲۵۱,۸۲۵	٪۱۸	۲۹۱,۰۲۴	٪۲۷	۷۳,۲۸۹	٪۵	۱۰۶,۰۲۶	٪۱۰	۳۰۹,۱۳۱	٪۲۹
فراه	۲۰۲۰/۱۲/۳۱	۵۴۳,۲۳۷	۲۳۲,۳۹۰	٪۳۰	۸۵,۹۶۶	٪۱۱	۲۸۵,۱۹۱	٪۵۲	۱۴۶,۴۲۴	٪۱۹	۱۴۲,۰۲۸	٪۲۶	۱۰۱,۹۷۷	٪۱۹
کابل	۲۰۲۰/۱۲/۳۱	۴,۸۶۰,۸۸۰	۶۳۹,۲۲۳	٪۱۲	۲۸۲,۸۵۶	٪۵	۱۰۷,۱۷۳	٪۵	۳۵۶,۳۶۷	٪۶	۵۸,۲۹۵	٪۱	۹۹,۵۲۳	٪۲
کاپیسا	۲۰۲۰/۱۲/۳۱	۴۷۱,۵۷۴	۱۰۷,۵۱۲	٪۱۹	۴۵,۰۶۸	٪۸	۹۴,۸۱۱	٪۲۰	۶۲,۴۴۴	٪۱۱	۴۵,۹۶۴	٪۱۰	۵۴,۷۶۴	٪۱۲
کندهار	۲۰۲۰/۱۲/۳۱	۱,۰۹۱,۱۱۶	۲۹۸,۴۵۰	٪۲۱	۲۱۱,۷۹۴	٪۱۵	۱۷۴,۰۴۹	٪۱۵	۸۶,۶۵۶	٪۶	۱,۳۶۴,۷۶۹	٪۱۲۵	۱۶۵,۳۴۴	٪۱۵
کندهار	۲۰۲۰/۱۲/۳۱	۱,۳۳۷,۱۸۳	۳۶۷,۳۵۵	٪۲۲	۹۸,۲۹۹	٪۶	۳۶۵,۷۹۵	٪۲۷	۲۶۹,۰۵۶	٪۱۶	۱۳۱,۸۹۶	٪۱۰	۲۳,۲۵۶	٪۲
کتر	۲۰۲۰/۱۲/۳۱	۴۸۲,۱۱۵	۲۰۶,۷۷۸	٪۴۰	۱۰۴,۹۴۸	٪۱۵	۱۰۴,۲۰۴	٪۲۲	۱۰۱,۸۳۰	٪۱۵	۶۸,۰۴۹	٪۱۴	۱۵,۹۹۰	٪۳
لغمان	۲۰۲۰/۱۲/۳۱	۴۷۶,۵۳۷	۱۷۴,۷۷۶	٪۳۷	۱۲۴,۱۴۹	٪۱۹	۱۰۸,۳۱۸	٪۲۳	۵۰,۶۲۷	٪۸	۱۴,۴۳۶	٪۳	۳۶,۶۳۷	٪۸
لوگر	۲۰۲۰/۱۲/۳۱	۴۱۹,۳۷۷	۱۹۹,۱۱۱	٪۴۷	۱۷۱,۷۴۷	٪۴۱	۱۲۸,۹۰۳	٪۳۱	۲۷,۳۶۴	٪۴	۱۵,۱۴۹	٪۴	۷۷,۷۳۱	٪۱۹
ننگرهار	۲۰۲۰/۱۲/۳۱	۱,۶۳۵,۸۷۲	۸۸۰,۸۱۷	٪۳۵	۵۵۸,۳۶۱	٪۳۳	۲۸۶,۸۶۱	٪۲۲	۳۲۲,۴۵۶	٪۱۳	۴۴۶,۶۷۷	٪۲۷	۵۹,۹۷۰	٪۴
نورستان	۲۰۲۰/۱۲/۳۱	۱۵۸,۲۱۱	۵,۲۷۸	٪۳	.	٪۰	۱۶,۶۹۹	٪۱۱	۵,۲۷۸	٪۳	۱,۱۶۲	٪۱	۷۹	٪۰
نیمروز	۲۰۲۰/۱۲/۳۱	۱۷۶,۸۹۸	۱۳۵,۶۷۸	٪۷۶	۵۳,۶۴۴	٪۳۰	۲۰,۲۴۸	٪۱۱	۸۲,۰۳۴	٪۴۶	۲۳,۵۷۸	٪۱۳	۳۷,۶۸۶	٪۲۱
هرات	۲۰۲۰/۱۲/۳۱	۲,۰۵۰,۵۱۴	۱,۱۷۳,۷۸۸	٪۳۶	۲۱۸,۹۱۰	٪۷	۲۶۰,۴۲۵	٪۱۳	۹۵۴,۸۷۸	٪۳۰	۱۲۲,۷۳۶	٪۶	۲۴۱,۳۲۳	٪۱۲
هلمند	۲۰۲۰/۱۲/۳۱	۱,۳۹۵,۵۱۴	۵۸۹,۵۰۰	٪۳۰	۱۴۵,۴۴۱	٪۷	۴۲۳,۱۰۷	٪۳۰	۴۴۴,۰۵۹	٪۲۲	۶۴۰,۴۸۹	٪۴۶	۶۵,۹۶۳	٪۵
وردک	۲۰۲۰/۱۲/۳۱	۶۳۷,۶۳۴	۱۸۱,۰۲۱	٪۲۸	۱۳۰,۸۶۳	٪۱۶	۲۶۳,۴۱۷	٪۴۱	۵۰,۱۵۸	٪۶	۳۱,۶۵۷	٪۵	۷۱,۱۱۹	٪۱۱
مجموعه	۲۰۲۰/۱۲/۳۱	۳۰,۰۷۵,۰۱۸	۹,۱۳۴,۱۵۵	٪۳۰	۴,۱۹۶,۸۷۸	٪۱۱	۵,۲۲۵,۵۷۶	٪۱۷	۴,۹۳۷,۲۷۷	٪۱۳	۵,۷۶۶,۹۴۱	٪۱۹	۳,۰۲۲,۸۸۹	٪۱۰

* منبع نفوس اساسی: تخمین اداره ملی احصائیه و معلومات (NSIA) در مورد نفوس در سال ۱۳۹۷ (۲۰۱۹-۲۰۱۸) سیمبولوجی: جمعیت مورد هدف ≤ ۲۰,۰۰۰. % نفوس اساسی ≤ ۲۵%



این جامعه در ولایت سرپل واترپمپ سولری را نصب نموده تا نیازمندی های آب جامعه خود را مرفع سازد. © IOM ۲۰۲۰

روش

هدف عمومی ارزیابی بنیادی تحرکات، سیستم ردیابی بیجاشدگان (DTM) در افغانستان، ردیابی تحرکات و بیجاشدگی می باشد تا از آن طریق بتواند میزان نفوس، موقعیت و تقسیمات جغرافیایی جمعیت های بیجاشده، بازگشت کننده، مهاجر، پناهنده، گروه های قبیله وی مرزی، کوچی ها و کارگران بین المللی را تخمین نماید. علاوه بر این، DTM معلومات دیگر را نیز در مورد تحرکات جمع آوری میکند که شامل دلایل بیجاشدگی و بازگشت، مکانهای اصلی و مقصد، زمان بیجاشدگی و بازگشت، بیجاشدگی دوباره، آمار گیری جمعیت، سطح آسیب پذیری و نیازمندی های اولیه می باشد.

DTM عمدتاً از باشندگان هر محل برای انجام دادن ارزیابی در همان محل استفاده میکند. این اشخاص معلومات را به سطح قریجات از طریق مصاحبه های گروهی و معلومات دهندگان کلیدی جمع آوری میکنند. مصاحبه کنندگان همچنان از طریق مشاهدات مستقیم معلومات کیفی را در مورد شرایط زندگی، خدمات اساسی، امنیت و وضعیت اقتصادی-اجتماعی جمع آوری میکند.

با توجه به خطرات امنیتی، مصاحبه کنندگان نمی توانند تلفون های هوشمند یا تابلت ها را در ساحه حمل کنند؛ بنابراین، آنها روزانه از یک فورم کاغذی که از قبل با اطلاعات جمع آوری شده در دور قبلی پر شده استفاده مینمایند تا اطلاعات موجوده تأیید گردیده و کار ارزیابی سریع تر گردد. فورم های تکمیل شده بشکل هفته وار به دفتر ولایتی DTM ارایه می شود و بعد توسط سرتیم و ثبت کننده اطلاعات مشاهده و تأیید میگردد. پس از تأیید، اطلاعات به صورت الکترونیکی از طریق تلفون با استفاده از فورم های KoBo وارد سیستم شده و به طور مستقیم در سرور SQL مرکزی DTM در کابل قرار می گیرند، که از طریق سیستم های خودکار و انتخابی بطور سیستماتیک اصلاح و تأیید می شود. این فرآیند بررسی دقیق باعث میشود که اطلاعات DTM از بالاترین کیفیت، دقت و صحت برخوردار باشد.

زمانیکه DTM برای اولین بار یک ولایت را ارزیابی میکند مصاحبه کنندگان اطلاعات را در دو مرحله ارزیابی دو لایه ای جمع آوری میکند:

۱. ارزیابی به سطح ولسوالی (B1): هدف این ارزیابی تشخیص قریجات با بیشترین تعداد جریان ورودی و خروجی افغانها بوده و ارقام تخمینی هر یک از کتگوری های جمعیت مورد هدف را ارایه میکند.
۲. ارزیابی به سطح قریجات (B2): این ارزیابی بر اساس یافته های ارزیابی B1 معلومات را در مورد جریان ورودی و خروجی کتگوری جمعیت های مورد هدف در هر یک از قریجات که توسط ارزیابی B1 مشخص گردیده جمع آوری مینماید. قریجات دیگر نیز طبق راجع سازی معلومات دهندگان کلیدی شناسایی و ارزیابی میشود.

چون حال تمام ۳۴ ولایات توسط DTM ارزیابی گردیده، صرف ارزیابی های به سطح قریجات در آینده صورت خواهد گرفت. DTM هدف دایر نمودن ارزیابی بنیادی تحرکات را سال دو بار به سطح کشور دارد که وابسته به ادامه دریافت بودجه از تمویل کنندگان است.



چون کارمندان اناث تعداد بیشتر از اشتراک کنندگان طبقه اناث را در بحث های گروهی جذب کرده میتوانند، سیستم ردیابی بیجاشدگان تلاش دارد تا تعداد بیشتر از کارمندان خانم را استخدام کند تا معلومات متناسب جنسیتی جمعآوری گردد. © IOM ۲۰۲۰

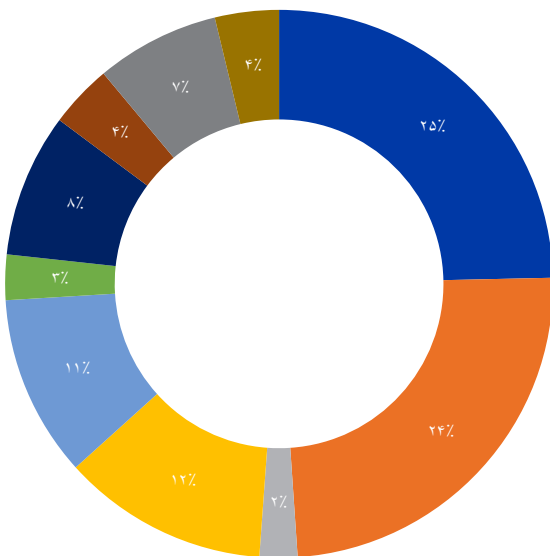
معلومات دهندگان کلیدی

کارمندان ساحوی DTM اطلاعات را در سطح قریجات عمدتاً از طریق بحث های گروهی همراه با معلومات دهنده گان کلیدی جمعآوری میکند. هنگام ارزیابی جوامع، کارمندان ساحوی شرایط زندگی و دسترسی به خدمات چندین سکتوری را نیز ارزیابی مینماید. در بعضی موارد که کارمندان ساحوی DTM بنابر نگرانی های امنیتی، اختلافات یا خطرات ناشی از حملات گروه های مخالف دولت نمیتوانند به ساحه دسترسی داشته باشد جلسات و بحث های گروهی را در خارج از قریجات و در ساحات امن دایر مینمایند و یا ارزیابی را توسط مایل انجام میدهند.

برنامه DTM با استخدام فعالانه کارمندان زن، هر چند کار چالش برانگیز بود، توانست گام مهمی را برای بهبود شمولیت جندر در مصاحبه های گروهی بردارد، اگر چه هنوز هم نیاز به بهبود وجود دارد. زنان فقط ۳٪ از معلومات دهندگان کلیدی را تشکیل میدهند، که با وجود محدود بودن باز هم نظر به دور اول DTM که در ماه مارچ سال ۲۰۱۷ تکمیل گردید و ۰.۱٪ نماینده زن وجود داشت بهبود یافته است.

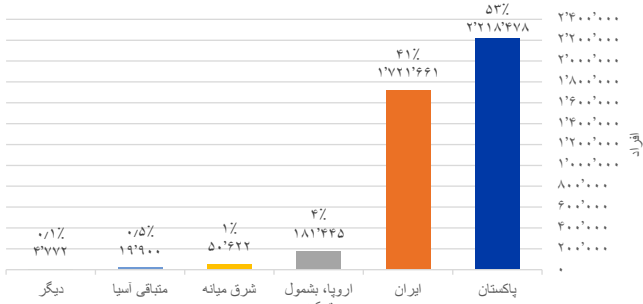


معلومات دهندگان کلیدی به اساس نوعیت | عمومی



بازگشت کنندگان خارج از کشور

بازگشت کنندگان خارج از کشور | عمومی | کشور/محل اصلی



بازگشت کنندگان افغانانی هستند که بعد از گذراندن حد اقل شش ماه در خارج از کشور به افغانستان برگشته و در محلات ارزیابی شده جابجا شده اند. این افراد عبارت اند از بازگشت کنندگان دارای مدرک (افغانانی که منحصراً مهاجر در کشور میزبان ثبت شده و بعداً درخواست بازگشت داوطلبانه را به کمیشنری عالی ملل متحد در امور مهاجرین (UNHCR) و ادارات حکومتی مربوطه کرده اند) و بازگشت کنندگان فاقد مدرک (افغانانی که یا بشکل داوطلبانه از کشور میزبان بازگشت نموده و یا هم اخراج گردیده، بدون در نظر داشت اینکه با UNHCR و مقامات حکومتی مربوط ثبت بوده و یا خیر).

از سال ۲۰۱۶ به این طرف تعداد بازگشت کنندگان در هر سال بشکل قابل ملاحظه ای در حال کاهش میباشد، هر چند بازگشت از اروپا افزایش اندک را نشان میدهد. ولایت ننگرهار میزبان ۱۳٪ تمام بازگشت کنندگان در سطح کشور است.

۲,۲۱۸,۴۷۸
بازگشت کنندگان از پاکستان (۵۳٪)



۴,۱۹۶,۸۷۸
مجموع بازگشت کنندگان خارج از کشور



۱,۷۲۱,۶۶۱
بازگشت کنندگان از ایران (۴۱٪)



۲,۶۷۸,۲۵۱
بازگشت کننده گان فاقد مدرک از پاکستان + ایران (۶۴٪)



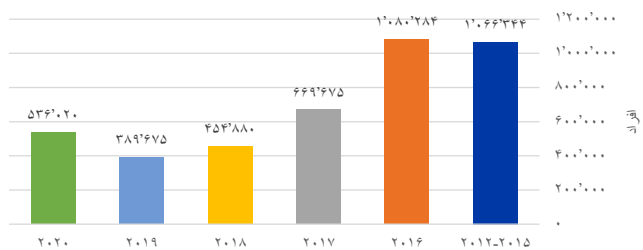
۲۵۶,۷۳۹
بازگشت کنندگان از کشورهای غیر همسایه (۶٪)



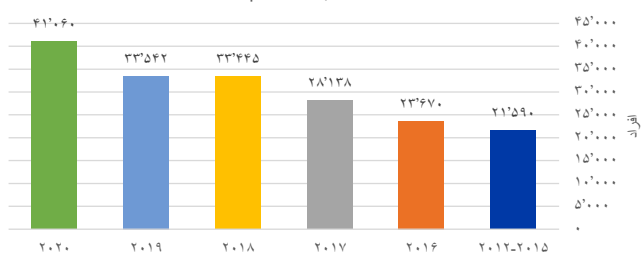
۱,۲۶۱,۸۸۸
بازگشت کنندگان دارای مدرک از پاکستان + ایران (۳٪)



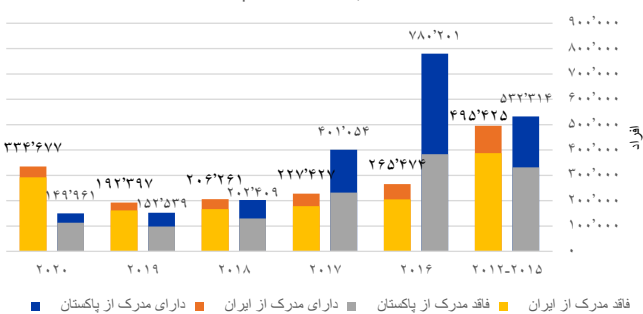
بازگشت کنندگان خارج از کشور | روند سالانه عمومی



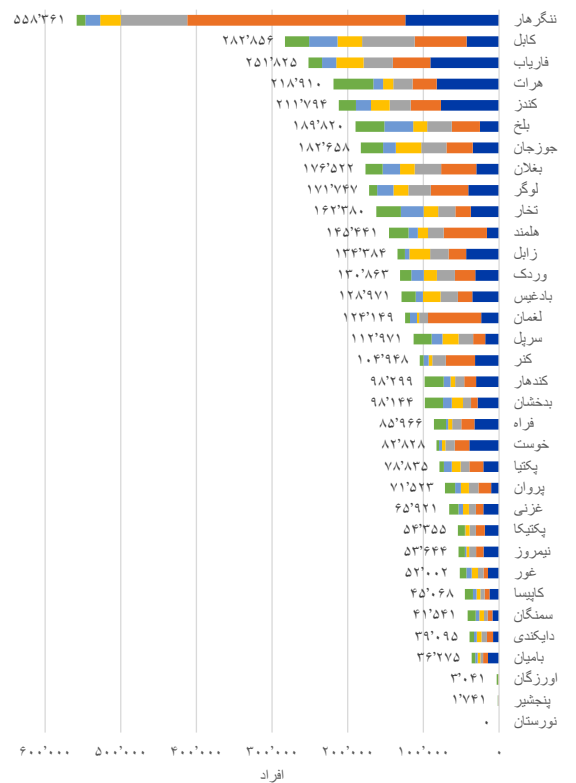
بازگشت کنندگان از اروپا و ترکیه | روند سالانه



بازگشت کنندگان از پاکستان و ایران | روند سالانه

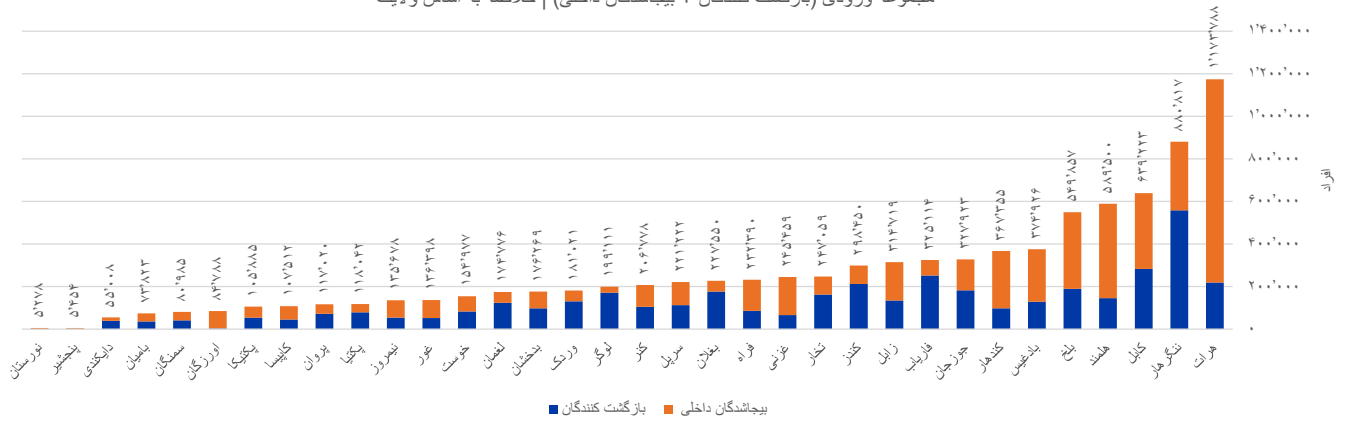


بازگشت کنندگان خارج از کشور به اساس ولایت | روند سالانه



مجموعه ورودی (بازگشت کنندگان + بیجاشدگان که جابجا شده اند)

مجموعه ورودی (بازگشت کنندگان + بیجاشدگان داخلی) | خلاصه به اساس ولایت



۲۵ ولسوالی که از بیشترین تعداد بازگشت کنندگان و بیجاشدگان داخلی (مجموعه ورودی) میزبانی مینماید در جدول ذیل لست گردیده. این مناطق به نحوی آسیب پذیر و حساس در مقابل بی ثباتی اجتماعی ناشی از ورود وسیع بازگشت کنندگان و بیجاشدگان داخلی میباشد که دسترسی شان به خدمات اساسی و معیشت محدود گردیده و ادغام مجدد یا جابجا شدن دوباره را به مخاطره انداخته زمینه بیجاشدگی دوباره را مساعد میسازد. ولایت هرات در سطح کشور از بیشترین تعداد بیجاشدگان داخلی که به اثر جنگ و حوادث طبیعی بیجا شده اند (۹۵۴،۸۷۸) میزبانی میکند که ۶۳٪ از آنها بیجا شدگان داخلی ناشی از جنگ و ۳۷٪ ناشی از حوادث طبیعی بودند. اکثریت این بیجاشدگان (۳۲۰،۱۷۷) در ولسوالی هرات به سر میرند. ولایت ننگرهار از بیشترین تعداد بازگشت کنندگان خارج از کشور (۵۵۸،۳۶۱) میزبانی میکند که اکثریت آنها (۱۲۷،۱۵۳) در ولسوالی بهسود زندگی میکنند.

مجموع جریان ورودی (بازگشت کننده + بیجاشده داخلی) خلاصه در سطح ولایت

ولایت	بازگشت کنندگان	بیجاشدگان داخلی	مجموع جریان ورودی
هرات	۲۱۸،۹۱۰	۹۵۴،۸۷۸	۱،۱۷۳،۷۸۸
ننگرهار	۵۵۸،۳۶۱	۳۲۲،۴۵۶	۸۸۰،۸۱۷
کابل	۲۸۲،۸۵۶	۳۵۶،۳۶۷	۶۳۹،۲۲۳
هلمند	۱۴۵،۴۴۱	۴۴۴،۰۵۹	۵۸۹،۵۰۰
بلخ	۱۸۹،۸۱۰	۳۶۰،۳۷	۵۴۹،۸۵۷
بادغیس	۱۲۸،۹۷۱	۲۴۵،۹۵۵	۳۷۴،۹۲۶
کندهار	۹۸،۲۹۹	۲۶۹،۰۵۶	۳۶۷،۳۵۵
جوزجان	۱۸۲،۶۵۸	۱۴۵،۲۶۵	۳۲۷،۹۲۳
فاریاب	۲۵۱،۸۲۵	۷۲،۲۸۹	۳۲۵،۱۱۴
زابل	۱۳۴،۲۸۴	۱۸۰،۳۳۵	۳۱۴،۷۱۹
کندهار	۲۱۱،۷۹۴	۸۶،۶۵۶	۲۹۸،۴۵۰
تخار	۱۶۲،۳۸۰	۸۴،۶۷۹	۲۴۷،۰۵۹
غزنی	۶۵،۹۲۱	۱۷۹،۵۳۸	۲۴۵،۴۵۹
فراه	۸۵،۹۶۶	۱۴۶،۴۴۴	۲۳۲،۳۹۰
بغلان	۱۷۶،۵۲۲	۵۱،۲۸	۲۲۷،۵۵۰
سرپل	۱۱۲،۹۷۱	۱۰۸،۲۵۱	۲۲۱،۲۲۲
کنر	۱۷۹،۹۴۸	۱۰۸،۸۲۰	۲۸۸،۷۷۸
لوگر	۱۰۱،۷۴۷	۲۷،۳۶۴	۱۲۹،۱۱۱
وردک	۱۳۰،۸۶۳	۰،۱۵۸	۱۳۱،۰۲۱
بدخشان	۹۸،۱۴۴	۷۸،۱۳۵	۱۷۶،۲۶۹
لغمان	۱۲۴،۱۴۹	۵۰،۶۲۷	۱۷۴،۷۷۶
خوست	۸۲،۸۲۸	۷۲،۱۴۹	۱۵۴،۹۷۷
غور	۵۲،۰۰۲	۸۴،۳۹۶	۱۳۶،۳۹۸
نیمروز	۵۲،۶۴۴	۸۲،۰۳۴	۱۳۵،۶۷۸
پکتیا	۷۸،۸۳۵	۳۹،۲۰۷	۱۱۸،۰۴۲
پروان	۷۱،۵۲۳	۴۵،۴۹۷	۱۱۷،۰۲۰
کاپیسا	۴۵،۰۶۸	۶۲،۴۴۴	۱۰۷،۵۱۲
پکتیکا	۵۴،۳۵۵	۵۱،۵۳۰	۱۰۵،۸۸۵
اورزگان	۳۰،۴۱	۸۱،۷۴۷	۸۱،۷۷۸
سمنگان	۴۱،۵۴۱	۳۹،۴۴۴	۸۰،۹۸۵
بامیان	۳۶،۲۷۵	۳۷،۵۴۸	۷۳،۸۲۳
دایکندی	۳۹،۹۰۵	۱۵،۹۱۳	۵۵،۰۰۸
پنجشیر	۱،۷۴۱	۳،۷۱۳	۵،۴۵۴
نورستان	۰	۵،۲۷۸	۵،۲۷۸
مجموعه	۴،۱۹۶،۸۷۸	۴،۹۳۷،۲۷۷	۹،۱۳۴،۱۵۵

۲۵ نخستین ولسوالی که بیشترین بازگشت کنندگان و بیجاشدگان داخلی را دارند

ردیف	ولسوالی	ولایت	بازگشت کنندگان	بیجاشدگان داخلی	مجموع ورودی
۱	هرات	هرات	۱۰۵،۰۲۶	۳۲۰،۱۷۷	۴۲۵،۲۰۳
۲	کابل	کابل	۹۹،۵۱۰	۲۰۳،۷۲۱	۳۰۳،۲۳۱
۳	لشکرگاه	هلمند	۳۸،۱۵۹	۲۴۰،۰۵۱	۲۷۸،۲۱۰
۴	بهسود	ننگرهار	۱۲۷،۱۵۳	۱۰۳،۹۷۸	۲۳۱،۱۳۱
۵	قلعه نو	بادغیس	۳۰،۵۲۹	۱۶۶،۱۲	۱۹۶،۵۴۱
۶	شیرغان	جوزجان	۷۴،۲۶۹	۱۱۱،۹۲۴	۱۸۶،۱۹۳
۷	قلات	زابل	۳۷،۷۱۷	۱۱۸،۱۸۷	۱۵۵،۹۰۴
۸	غزنی	غزنی	۱۵،۴۹۰	۱۳۵،۹۷۰	۱۵۱،۴۶۰
۹	سرپل	سرپل	۵۲،۲۴۶	۸۹،۸۳۹	۱۴۲،۰۸۵
۱۰	کندهار	کندهار	۲۷،۸۹۵	۱۱۱،۲۶۵	۱۳۹،۱۶۰
۱۱	کرخ	هرات	۱۰،۱۷۶	۱۲۸،۲۳۹	۱۳۸،۵۱۵
۱۲	دهدادی	بلخ	۱۲،۱۶۶	۱۲۳،۱۵۱	۱۳۵،۳۱۷
۱۳	مزار شریف	بلخ	۲۶،۱۴۲	۱۰۷،۰۶۶	۱۳۳،۲۰۸
۱۴	سرخورد	ننگرهار	۵۹،۹۸۷	۷۲،۴۶۴	۱۳۲،۴۵۱
۱۵	گذره	هرات	۹،۸۵۶	۱۱۰،۳۲۵	۱۲۰،۱۸۱
۱۶	نهر شاهی	بلخ	۱۹،۴۳۹	۷۲،۹۸۳	۹۲،۴۲۲
۱۷	زرنج	نیمروز	۳۲،۲۰۱	۵۷،۵۴۵	۸۹،۷۴۶
۱۸	انجیل	هرات	۱۳،۵۰۴	۷۵،۹۳۵	۸۹،۴۳۹
۱۹	فراه	فراه	۱۹،۶۲۹	۶۶،۱۲۳	۸۵،۷۵۲
۲۰	بگرامی	کابل	۳۴،۶۰۳	۴۶،۳۵	۸۰،۶۲۸
۲۱	نهر سراج	هلمند	۲۸،۱۴۳	۴۹،۱۷۱	۷۷،۳۱۴
۲۲	کندهار	کندهار	۴۵،۳۷۰	۲۸،۷۳۹	۷۴،۱۰۹
۲۳	میدان شهر	وردک	۲۸،۷۵	۴۵،۲۸۸	۷۳،۳۴۳
۲۴	بالا مرغاب	بادغیس	۲۸،۳۳۶	۴۴،۱۱۸	۷۲،۴۵۴
۲۵	شیرین تکاب	فاریاب	۶۸،۷۴۶	۳،۰۴۶	۷۱،۷۹۲
مجموعه			۱،۰۴۴،۳۶۷	۲،۶۳۱،۴۵۲	۳،۶۷۵،۸۱۹

بیجاشدگان داخلی که بازگشت نموده اند

بیجاشدگان داخلی که محل اصلی خود را ترک نموده اند

بازگشت کنندگان افغانانی هستند که به محل سکونت اصلی شان در یک محل و یا ساحه ارزیابی شده بازگشت نموده اند. این اشخاص قبلاً محل متذکره را ترک نموده بودند تا از اثرات درگیری های مسلحانه، خشونت های همه شمول، نقض حقوق بشر، نگرانی های مصئونیت و حوادث طبیعی یا حوادث ساخته دست بشر در امان باشند.

بیجاشدگان داخلی که محل اصلی خود را ترک نموده افغانانی هستند که از یک محل و یا ساحه ارزیابی شده که قبلاً آنجا زندگی میکردند به محل دیگری در داخل افغانستان مسکن گزین شده اند تا از اثرات درگیری های مسلحانه، خشونت های همه شمول، نقض حقوق بشر، نگرانی های مصئونیت و حوادث طبیعی یا حوادث ساخته دست بشر در امان باشند.

بیشتر از ۸۵٪ بیجاشدگان داخلی از ولایات لوگر، لغمان و وردک به محل سکونت اصلی شان بازگشت نکرده اند

۱ از ۴ از جمع تمام بیجاشدگان داخلی که بازگشت نموده ۲۴٪ آن به ولایت کندز رفته اند

۵,۷۶۶,۹۴۱ بیجاشدگان داخلی که بازگشت نموده اند

۴ از ۵ از ساحات دیگر واقع در عین ولایت بازگشت کرده (۸۳٪)

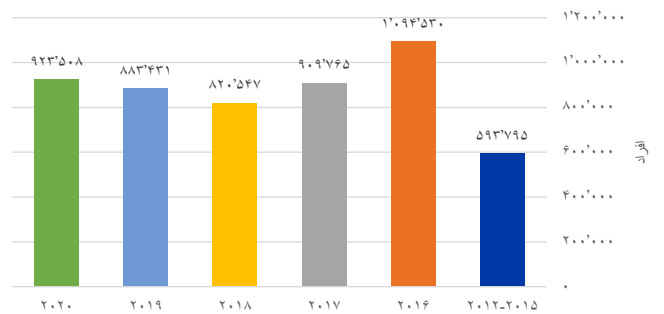
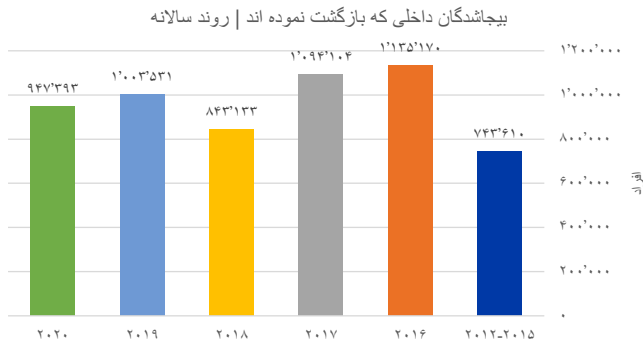
۲ از ۳ به یک محل دیگری در داخل ولایت شان رفته اند (۶۸٪)

۱,۶۰۵,۶۲۲ بیجاشدگی ناشی از حوادث طبیعی (۳۱٪)

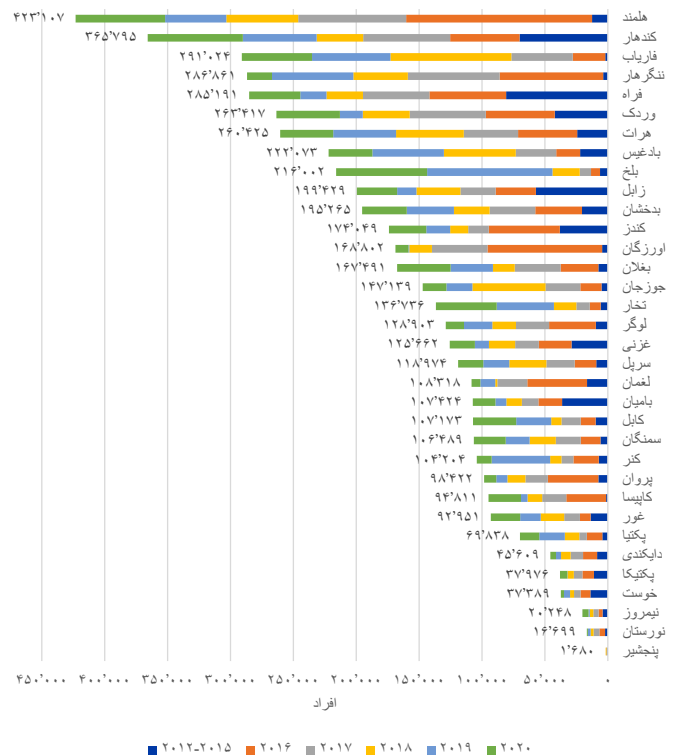
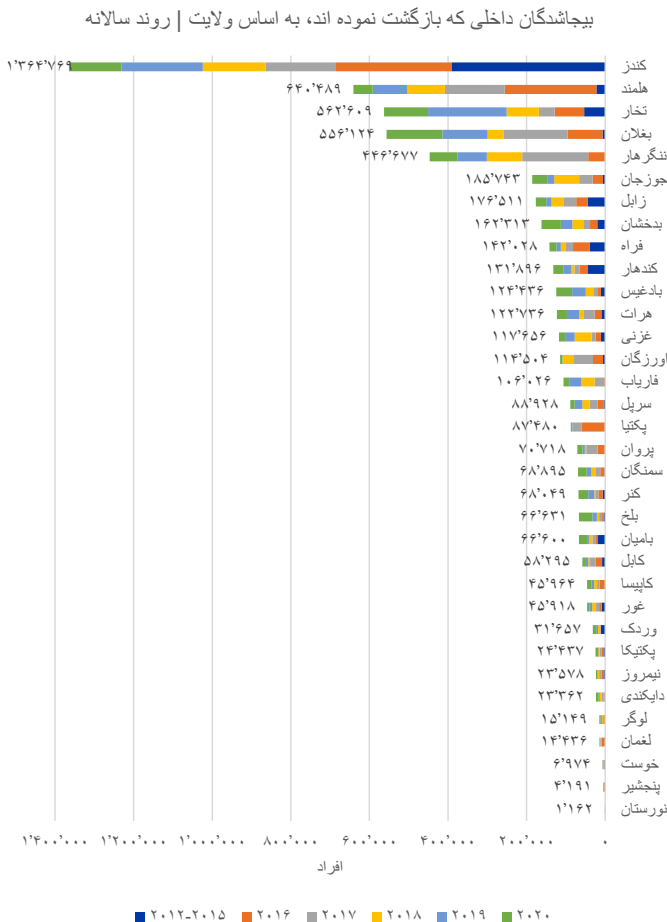
۵,۲۲۵,۵۷۶ بیجاشدگان داخلی که محل اصلی شان را ترک نموده اند

۳,۶۱۹,۹۵۴ بیجاشدگی ناشی از جنگ (۶۹٪)

بیجاشدگان داخلی که محل اصلی خود را ترک نموده اند | روند سالانه

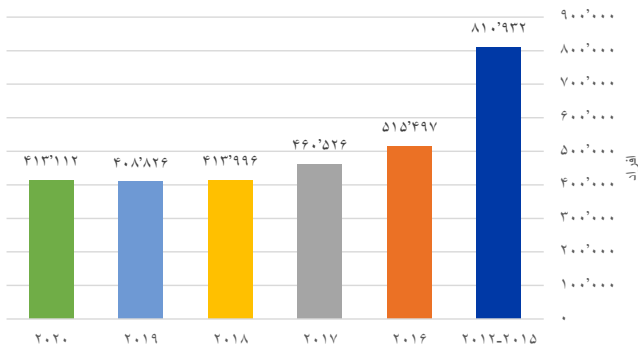


بیجاشدگان داخلی که محل اصلی خود را ترک نموده، به اساس ولایت | روند سالانه

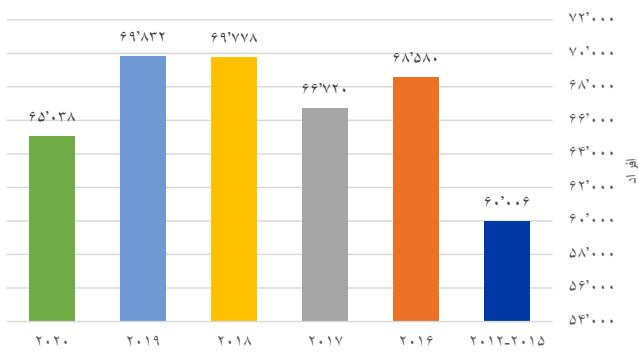


مهاجرت کنندگان به خارج از کشور

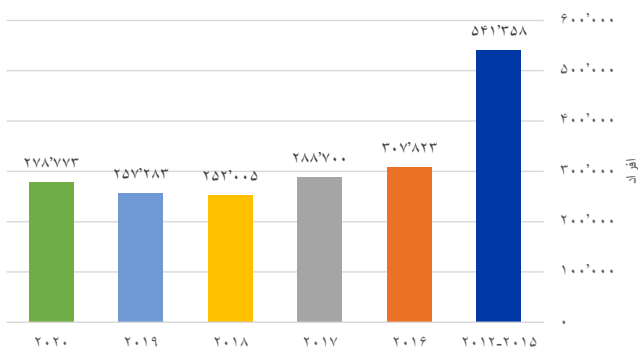
مهاجرت کنندگان به خارج از کشور، بشکل عمومی | روند سالانه



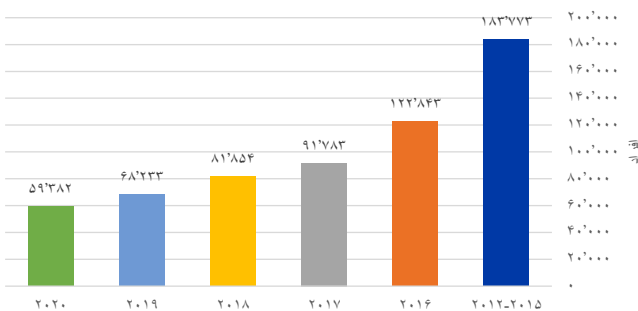
مهاجرت کنندگان به ممالک اروپایی و ترکیه | روند سالانه



مهاجرت کنندگان به ایران | روند سالانه



مهاجرت کنندگان به پاکستان | روند سالانه



مهاجرت کنندگان به خارج از کشور افغانستانی هستند که از محل ارزیابی شده به هر دلیل و مدتی به خارج از کشور نقل مکان و یا مهاجرت نموده اند. این دسته از افراد شامل پناهندگان، بیجاشدگان، و مهاجرین که افغانستان را بخاطر عوامل اقتصادی ترک نموده اند میباشند.

از سال ۲۰۱۵ به این طرف کاهش تدریجی در مهاجرت های خارجی دیده شده که احتمالاً در نتیجه بازگشت از اروپا، کاهش فرصت های اقتصادی و کاهش مصئونیت در ایران و پاکستان میباشد. در سال ۲۰۲۰ کاهش قابل ملاحظه در مهاجرت به خارج از کشور دیده شده است و احتمالاً دلیل آن کووید-۱۹ است. بنابر تخمین معلومات دهندگان کلیدی از سال ۲۰۱۲ تا به حال تعداد قابل ملاحظه ۳۹۹،۹۵۴ افغان از ولایت فاریاب به خارج از کشور رفته اند که احتمالاً در نتیجه جنگ های متمادی بوده که عدم انکشاف، از دست دادن معیشت و به تعقیب آن فقر را دربر داشته است.

۳۹۹،۹۵۴
به ممالک اروپایی رفته اند
(۱۳%)



۳،۰۲۲،۸۸۹
به خارج از کشور رفته اند



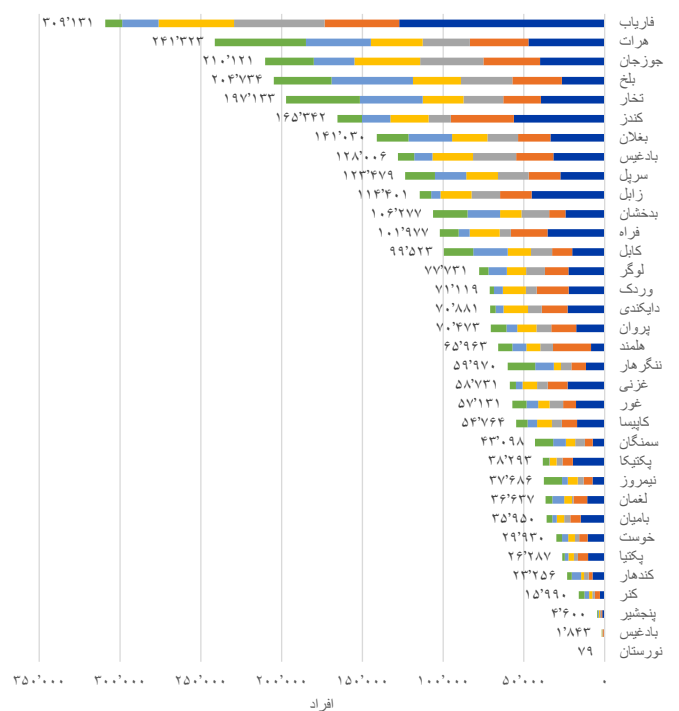
۶۰۷،۸۶۸
به پاکستان رفته اند
(۲%)



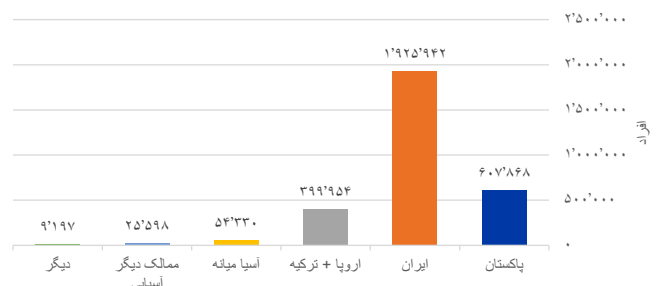
۱،۹۲۵،۹۴۲
به ایران رفته اند
(۶۴%)



مهاجرت کنندگان به خارج از کشور، به اساس ولایت | روند سالانه



مهاجرت کنندگان به ممالک خارجی، به اساس مملکت/منطقه مورد هدف | عمومی



نیازمندی های چندین سکتوری



۷۹۲،۶۰۵ بیجاشده داخلی و بازگشت کننده خارج از کشور دسترسی محدود به آب آشامیدنی دارند. مانند این قریه که در ولایت جوزجان است، جوامع اکثر اوقات مجبور به انتقال آب از منابع سر باز غیر مصئون برای آشامیدن میشوند. © IOM ۲۰۲۰



۲۸۳،۰۲۸ بیجاشده داخلی مانند این فامیلهای بیجاشده که در هرات هستند در خیمه های ساحات غیر رسمی در فقر زندگی میکنند. © IOM ۲۰۲۰



کمبود دسترسی به منابع آب مصئون و شرایط محیطی زندگی را برای خانواده های بیجا شده داخلی و بازگشت کننده خارج از کشور دشوار میسازد، مانند این اطفال در ولایت بامیان که در زمستان سرد فاصله ای طولانی را برای انتقال آب طی میکنند. © IOM ۲۰۲۰



مانند این اطفال که در ولایت بغلان هستند، اطفال اکثر اوقات فاصله های طولانی را طی میکنند تا برای خانواده های خود آب انتقال دهند که این خود خطرات مصئونیت را بار میآورد. © IOM ۲۰۲۰



مانند این پسران و دختران که در ولایت بغلان با هم یکجا درس میخوانند بسیاری از اطفال بیجاشده داخلی و بازگشت کننده خارج از کشور بدون دسترسی به تسهیلات آموزشی لازم مجبور به درس خواندن در فضا یا خیمه ها هستند. © IOM ۲۰۲۰



نیازمندی به سرپناه بسیار زیاد است. مانند این فامیلها در ولایت لوگر، ۲۸۴،۶۴۳ بازگشت کننده و بیجا شده داخلی دیگر نیز تحت شرایط وخیم در خیمه ها و یا فضا باز زندگی میکنند. © IOM ۲۰۲۰



کارمندان جمع آوری اطلاعات سیستم ردیابی بیجاشدگان (DTM) مانند این کارمند در ولایت خوست با بخش معلومات/ مواد مربوط به کووید-۱۹ در جریان ارزیابی در قریجات از گروه کاری مفاهمه خطر و بسیج ساختن جامعه (RCCE) حمایت میکند. © IOM ۲۰۲۰



قسمیکه در تصویر دیده میشود نشانه های از آغاز خشکسالی شدید که ناشی از کمبود بارندگی در جریان زمستان امسال میباشد، زراعت، مالداري و فرصت های معیشتی را متأثر خواهد ساخت. © IOM ۲۰۲۰

داستان یکی از بیجاشدگان

حسین: آغاز تجارت و ادغام مجدد در جامعه

حسین ۲۳ ساله اصلاً از ولایت غزنی است. او چهار سال قبل به ایران مهاجرت نمود و در آنجا در سکتور غیر رسمی برای دو سال سخت کار کرد تا هزینه سفر الی اروپا را کمایی کند. حسین به ترکیه سفر کرد و میخواست بطرف یونان ادامه دهد اما نتوانست از مرز ترکیه و یونان بگذرد.

“من منجبت یک مهاجر غیر قانونی با مشکلات و چالشهای زیادی در جریان راه و همچنان در ترکیه مواجه شدم اما نتوانستم سفر ام را بطرف اروپا ادامه دهم چون مرز ها بسته بود و پولیس سرحدی مرز را شدیداً تحت نظارت داشت.”

حسین بعد از سپری کردن یک سال در ترکیه به افغانستان بازگشت کرد. با پول که او در خارج از کشور کمایی نموده بود در ولسوالی خود یک فارم توت زمینی ایجاد کرد.

“من در بخش فارمداری معلومات کافی نداشتم. به دهافین مراجعه کردم تا نظریات آنها را در مورد آغاز کار فارم توت زمینی بگیرم اما هیچ کس تجربه کافی در مورد فارمداری توت زمینی نداشت. سپس به منابع آنلاین انترتی مراجعه کردم و در مورد فارمداری توت زمینی آموختم.”

حسین بالاخره توانست ۱۹۳،۰۰۰ افغانی را باری آغاز فارم توت زمینی سرمایه گذاری کند. او در کار های خود بسیار موفق پیش رفت و امسال از هر کیلوگرام توت زمینی ۱۹۰ الی ۲۰۰ افغانی عاید کرد. او قصد دارد فارم های بیشتر توت زمینی را در ولایت خود ایجاد کند و برای سال بعدی مفاد خود را دو برابر بسازد.

* قابل یادآوری است که در این داستان اسم شخص تبدیل شده و از ذکر موقعیت قریه اجتناب گردیده تا هویت شخص مصاحبه شونده محفوظ باشد.



حسین، بازگشت کننده ای از ترکیه، با آغاز فارم توت زمینی بعد از بازگشت توانست موافقانه در جامعه میزبان مدغم شود. © IOM ۲۰۲۰

International Organization for Migration
Route des Morillons 17
P.O. box 17
Geneva 19 1211
Switzerland

سازمان بین المللی مهاجرت (IOM)
خانه #۲۷
سرک ۴
چهار راهی انصاری
شهر نو
کابل، افغانستان

اطلاعات که در این گزارش استفاده گردیده با تلاش های مشترک دفتر IOM در افغانستان و تیم حمایتی جهانی DTM جمع آوری گردیده. مطالب و توضحات ارائه شده در طول کار، نماینگر هیچ نظری از جانب سازمان بین المللی مهاجرت (IOM) در مورد وضعیت قانونی کدام کشور، قلمرو، شهر، منطقه و یا مقامات یا مرزهای آن نمیباشد.

سازمان بین المللی مهاجرت (© IOM ۲۰۲۰)

برای معلومات بیشتر، بشمول نقشه های قابل دانلود، مجموعه اطلاعات یا دیتا و همچنان نقشه متحرک و صفحات مرور مختصر (داشبورد ها)، لطف نموده به صفحه انترتی DTM-افغانستان مراجعه نمایید.

www.displacement.iom.int/afghanistan

با ما در تماس شوید

برای معلومات بیشتر لطف نموده با تیم DTM در تماس شوید:

DTMAfghanistan@iom.int

facebook.com/iomafghanistan

twitter.com/iomafghanistan

instagram.com/iomafghanistan

حمایت کنندگان مالی دی تی ام در افغانستان:



تمویل مشترک
توسط
اتحادیه اروپا



www.displacement.iom.int/afghanistan

DTMAfghanistan@iom.int

برای معلومات بیشتر:




تمویل مشترک توسط اتحادیه اروپا



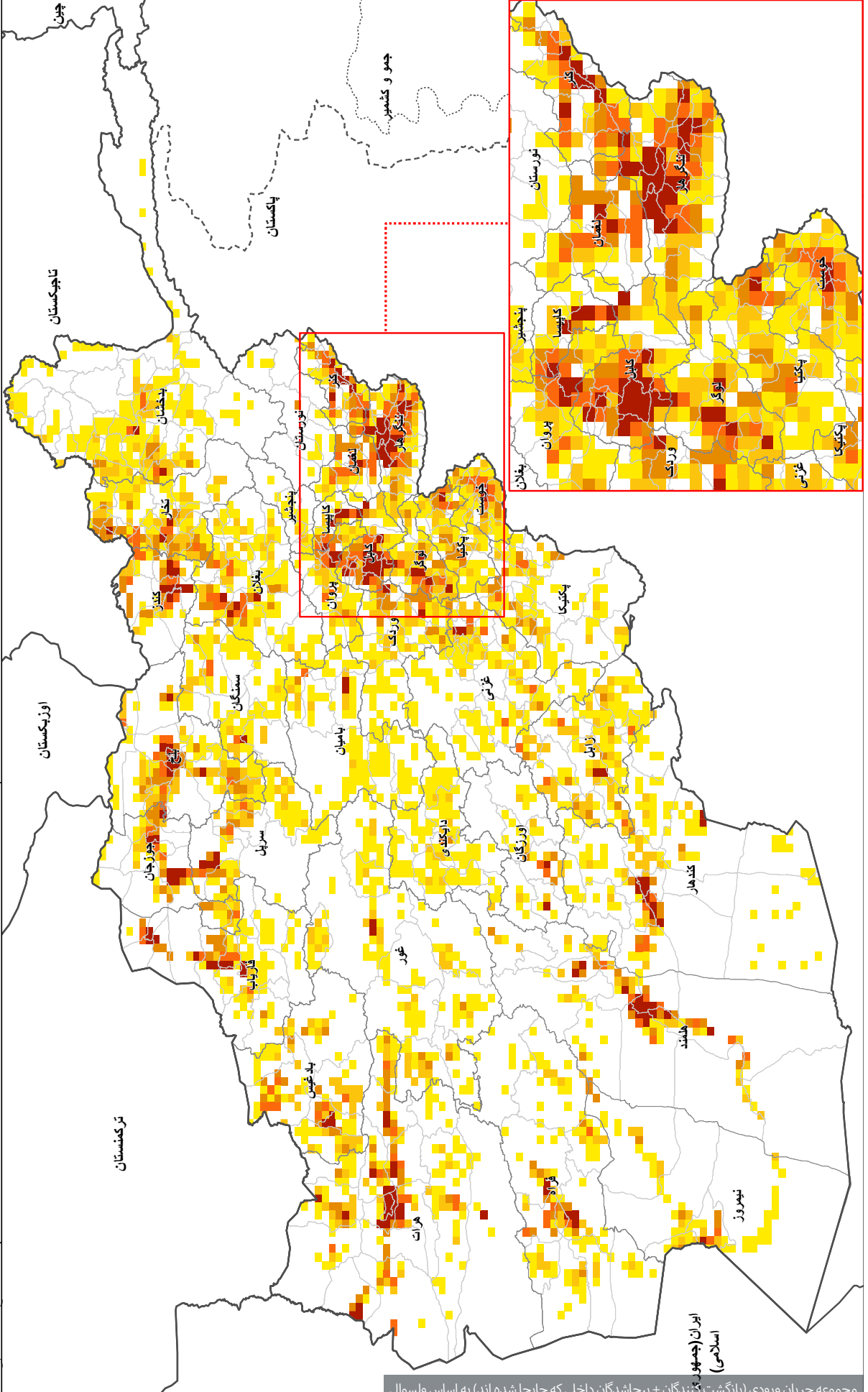
www.displacement.iom.int/afghanistan | email: aftra@afghanistan.iom.int

سیستم رده‌بندی بیجا شدگان - افغانستان
مجموعه جریان ورودی (بازگشت کنندگان + بیجا شدگان داخلی)
مروزی دسمبر ۲۰۲۰

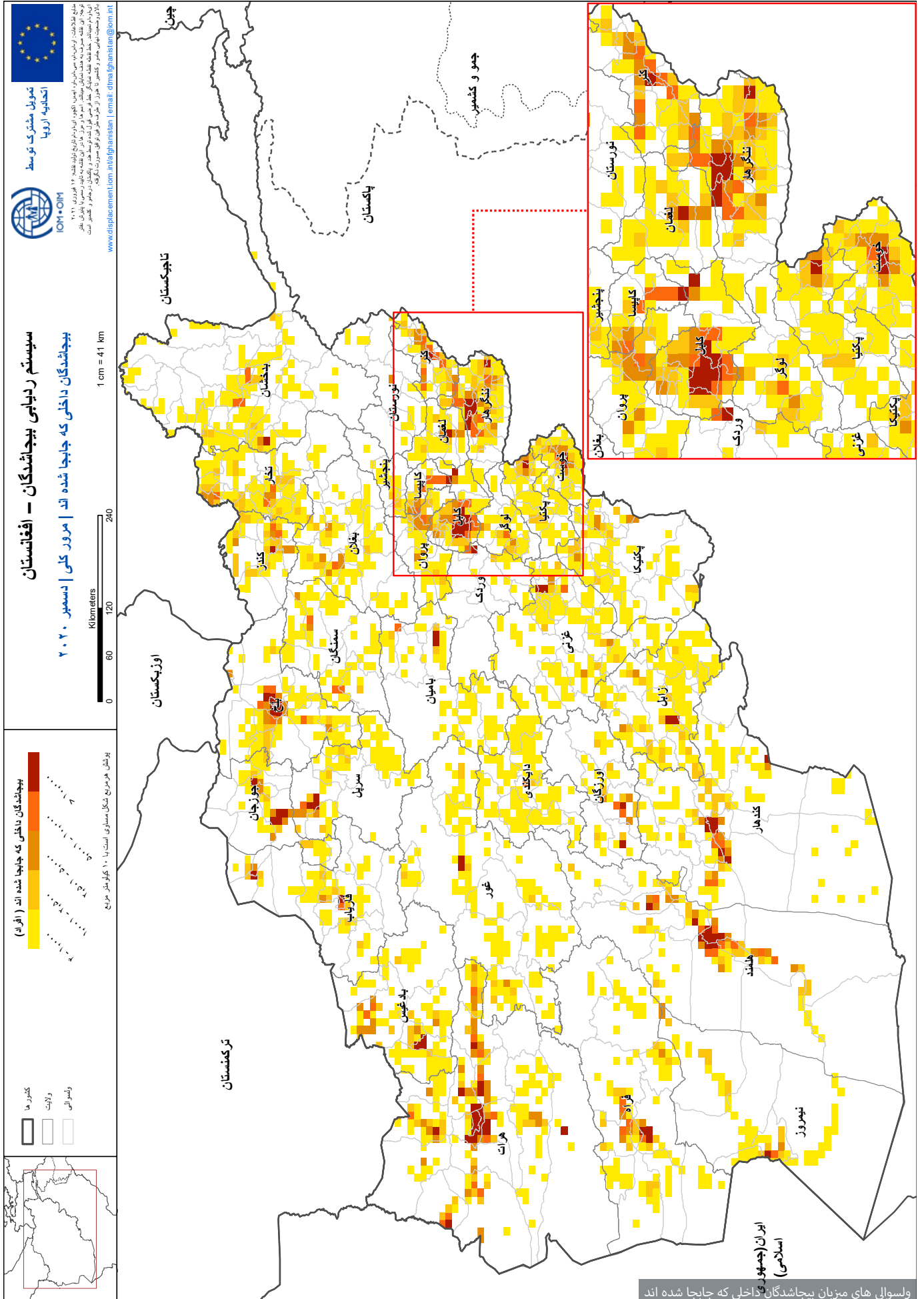
1 cm = 41 km
Kilometers
0 60 120 240



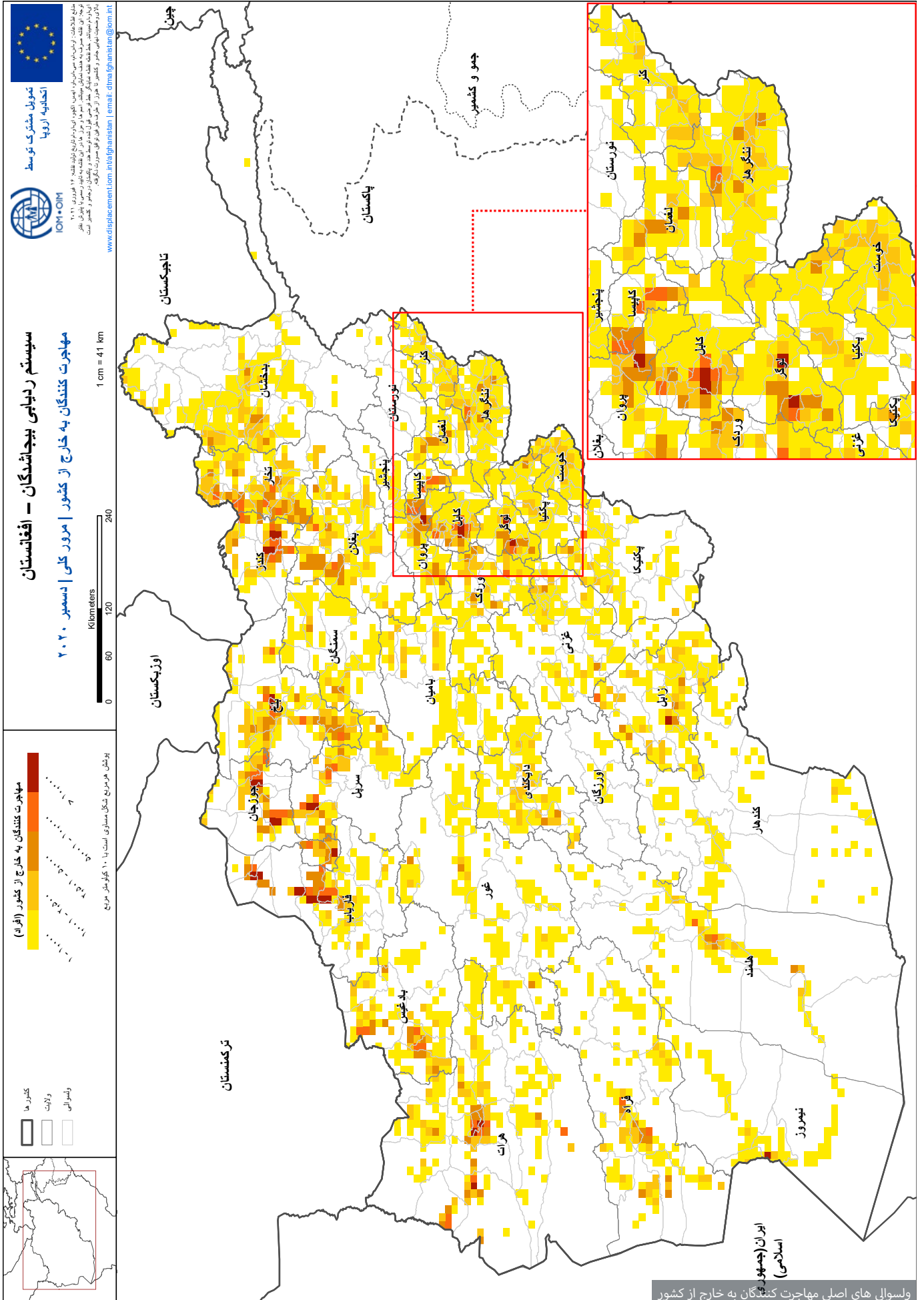
- کندرها
- ولایت
- ناحیه



مجموعه جریان ورودی (بازگشت کنندگان + بیجا شدگان داخلی) که جایجا شده اند) به اساس ولسوالی



ولسوالی های میزبان بیجاشدگان داخلی که جایجا شده اند



تمویل مشترک توسط اتحادیه اروپا

IOM OIM

۲۰۲۰

این گزارش بر اساس داده‌های جمع‌آوری شده در جریان عملیات میدانی در افغانستان از اکتبر تا دسامبر ۲۰۲۰ تهیه شده است. این گزارش بر اساس داده‌های جمع‌آوری شده در جریان عملیات میدانی در افغانستان از اکتبر تا دسامبر ۲۰۲۰ تهیه شده است.

ولسوالی‌های اصلی مهاجرت کنندگان به خارج از کشور

