

TABLEAU DE BORD SUR LES TENDANCES MIGRATOIRES OCTOBRE 2021

**13 539** mouvements observés, dont  
**32%** au point de suivi des flux (FMP) d'Obock

**+40%** de flux par rapport  
au mois de septembre 2021

**6 532** arrivées  
de l'Éthiopie

**261** retours  
spontanés du Yémen<sup>1</sup>

**536** sorties  
vers l'Éthiopie

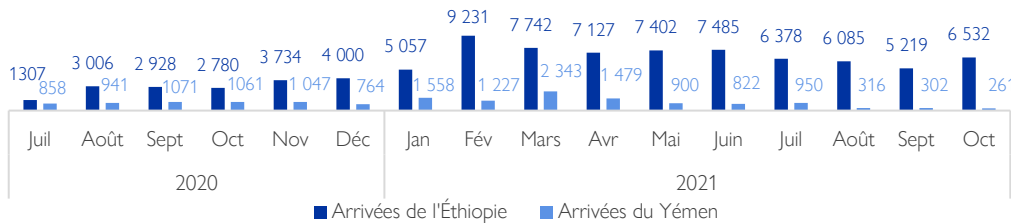
**80** migrants bloqués à  
Djibouti au 29 octobre 2021<sup>2</sup>

APERÇU

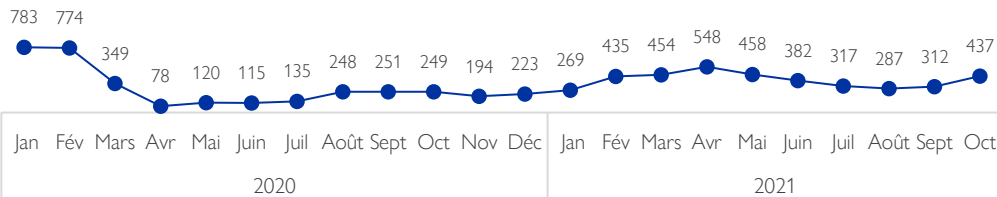
Pendant le mois d'octobre 2021, 13 539 mouvements ont été observés aux points de suivi des flux (Flow Monitoring Points, FMP) à Djibouti, soit une moyenne journalière de 437 mouvements. Cela représente une augmentation de 40 pour cent par rapport à la moyenne journalière de 312 mouvements observés en septembre 2021. Cependant, les flux migratoires enregistrés n'ont pas encore atteint les niveaux observés pendant la période antérieure à la pandémie de COVID-19 (entre mars 2019 et mars 2020, la moyenne journalière était de 621). Sur ces 13 539 mouvements, 4 373 (32%) ont été observés à Obock, dans la région côtière de Djibouti où les migrants traversent le golfe d'Aden vers la péninsule arabique le long de ce que l'on appelle la route de l'est.

De janvier à juin 2020, le nombre d'entrées observées en provenance des frontières ouest de Djibouti a diminué de 99 pour cent en raison de la fermeture des frontières éthiopiennes. Depuis que Djibouti et l'Éthiopie ont repris les services frontaliers en juillet 2020, le nombre de migrants en provenance d'Éthiopie a fortement augmenté. Il est passé de 1 307 mouvements en juillet 2020 à 6 532 en octobre 2021. Par ailleurs, 16 252 Éthiopiens sont revenus du Yémen depuis mai 2020. Entre mai 2020 et juillet 2021, le nombre de retours en provenance du Yémen a été multiplié par neuf, passant de 109 à 950. En effet, au début de la pandémie de COVID-19, ceux-ci étaient principalement dus aux restrictions de mouvement en vigueur au Yémen et en Arabie Saoudite. La progressive détérioration des conditions de vie au Yémen a ensuite également entraîné des retours spontanés de plus en plus nombreux, qui continuent à ce jour. Cependant, depuis le mois d'août 2021, le nombre de retours mensuels en provenance du Yémen est en baisse, atteignant son niveau le plus bas en octobre 2021 (261 mouvements).

ARRIVÉES À DJIBOUTI DEPUIS JUILLET 2020<sup>4</sup>



MOYENNE JOURNALIÈRE DES MOUVEMENTS OBSERVÉS AUX FMP, PAR MOIS



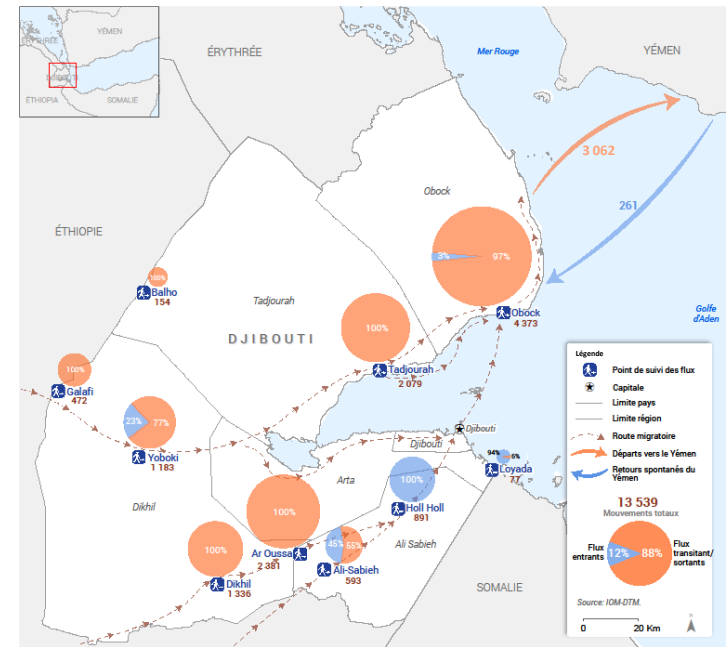
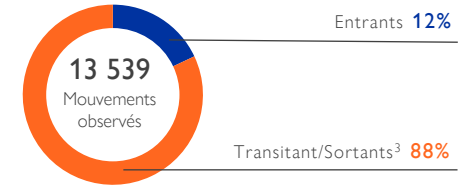
<sup>1</sup>Les données sur les retours en provenance du Yémen ont été collectées à travers des informateurs clés.

<sup>2</sup>Des informations sur la définition et la méthodologie de comptage des migrants bloqués à Djibouti sont disponibles sur la dernière page de ce tableau de bord.

<sup>3</sup>Dans le cadre de ce rapport, les flux entrants n'incluent que les flux provenant d'un pays différent de Djibouti et ayant pour destination finale Djibouti. Les flux sortants font référence aux flux partant de Djibouti pour se diriger vers un autre pays, tandis que les flux transitant sont ceux qui traversent Djibouti mais dont les pays de provenance et de destination finale sont différents de Djibouti.

<sup>4</sup>Les éventuelles différences dans les données relatives aux arrivées de l'Éthiopie par rapport aux tableaux de bord précédents s'explique par l'inclusion du FMP de Dikhil qui avait été omis précédemment.

TYPES DE FLUX



**Avertissement:** Cette carte est destinée à des fins d'illustration seulement. Les noms et frontières indiqués sur cette carte n'impliquent ni reconnaissance ni acceptation officielle de la part de l'OIM.

## RETOURS DU YÉMEN

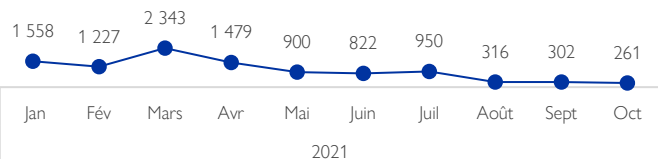
**10 158** Retours du Yémen depuis janvier 2021

**75** Retours de migrants tigréens du Yémen depuis juillet 2021

**261** Retours du Yémen en octobre 2021

 Hommes 98%  Femmes 2%

### ARRIVÉES DU YÉMEN EN 2021



Depuis le début de l'année 2021, un total de **10 158 retours spontanés du Yémen** ont été enregistrés. Au cours du mois d'octobre 2021, **261 migrants sont arrivés du Yémen** sur les côtes djiboutiennes, ce qui représente une **baisse de 73 pour cent par rapport au mois de juillet 2021** (950 retours).



Parmi les 261 migrants de retour du Yémen observés en octobre 2021, la quasi-totalité (98%) étaient des hommes adultes et 2 pour cent étaient des femmes adultes.

Par ailleurs, selon les données de la DTM Yémen, **3 062 migrants partis de la région d'Obock ont débarqué au Yémen** en octobre 2021. Ce nombre a plus que doublé par rapport au mois de septembre 2021 (pendant lequel 1 462 migrants étaient arrivés au Yémen). Cette nette augmentation est principalement due à **l'amélioration des conditions météorologiques** (notamment les marées basses facilitant le voyage en bateau).

## MIGRANTS BLOQUÉS À DJIBOUTI<sup>6</sup>

**2** Sites informels dans la région de Tadjourah

**80** Migrants bloqués à Djibouti au 29 oct. 2021

 22% de sexe féminin  
 78% de sexe masculin

### BESOINS PRIORITAIRES

 Eau  Nourriture  Kits d'hygiène  Kits non alimentaires

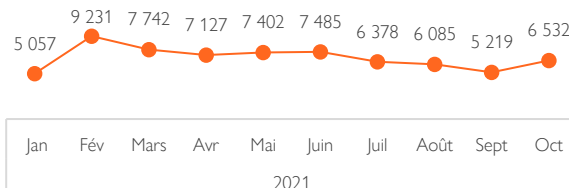
<sup>6</sup> Consulter la dernière page de ce tableau de bord pour plus d'informations sur la méthodologie de collecte des données.

## ARRIVÉES DE L'ÉTHIOPIE

**68 258** Arrivées de l'Éthiopie depuis janvier 2021

**6 532** Arrivées de l'Éthiopie en octobre 2021

### ARRIVÉES DE L'ÉTHIOPIE EN 2021

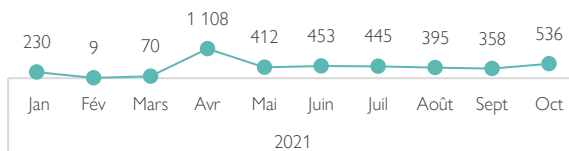


## SORTIES VERS L'ÉTHIOPIE<sup>5</sup>

**4 016** Sorties vers l'Éthiopie depuis janvier 2021

**536** Sorties vers l'Éthiopie en octobre 2021

### SORTIES VERS L'ÉTHIOPIE EN 2021



<sup>5</sup> Il est à souligner que les moyens de transport empruntés par les migrants éthiopiens varient: si la plupart d'entre eux prennent la route de retour à pied vers Ali-Sabieh, la majorité des migrants tigréens rentrant du Yémen passent la frontière au niveau de Balho et de Galafi en voiture ou en bus, ce qui rend leurs mouvements bien plus difficiles à comptabiliser.

Alors que le conflit dans la région tigréenne de l'Éthiopie a continué de s'intensifier en octobre 2021, les mouvements en provenance de l'Éthiopie ont connu une hausse significative, avec un total de **6 532 arrivées de l'Éthiopie** observées, soit **25 pour cent de plus qu'en septembre 2021** (5 219 mouvements). Depuis le début de l'année 2021, **68 258 entrées de l'Éthiopie** ont été comptabilisées.

La principale région de provenance des migrants venant de l'Éthiopie était **Oromia** (58%), suivie d'Amhara (33%). Seuls 4 pour cent des migrants étaient partis du Tigré. Par ailleurs, plus de la moitié de ces migrants sont passés par la région d'**Ali-Sabieh** (52%) et 45 pour cent ont transité par Dikhil.

Au cours du mois d'octobre 2021, **536 mouvements en direction de l'Éthiopie** ont été observés, ce qui représente une **augmentation de 50 pour cent** par rapport au mois précédent (358 en septembre 2021). Ainsi, depuis le début de l'année 2021, **4 016 sorties vers l'Éthiopie** ont été comptabilisées.

Parmi les migrants identifiés en partance vers l'Éthiopie en octobre 2021, la majorité (85%) ont été enregistrés dans la région d'**Ali-Sabieh**, 11 pour cent transitaient par Tadjourah et 5 pour cent par Dikhil.

Ces personnes se dirigeaient principalement vers la région d'**Oromia** (75%) et 24 pour cent avaient l'intention de se rendre dans la région d'Amhara.

Certains migrants transitant par Djibouti en partance ou de retour de la péninsule arabe restent bloqués à Djibouti, principalement en raison du manque de ressources pour continuer le voyage. Ces migrants se retrouvent alors dans des sites informels le long du corridor migratoire, où ils n'ont pas ou peu accès à des services de base et sont exposés à des risques en matière de protection.

Au 29 octobre 2021, **80 migrants étaient bloqués au sein de deux sites informels**, dans la région de Tadjourah.

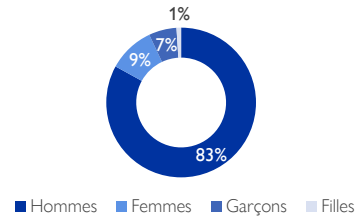
## PROFIL DÉMOGRAPHIQUE ET SOCIOÉCONOMIQUE

Au cours du mois d'octobre 2021, la majorité des personnes observées aux FMP étaient des adultes (83% d'hommes et 9% de femmes), tandis que 8 pour cent étaient des mineur.es (7% de garçons et 1% de filles). La quasi-totalité (99%) étaient de **nationalité éthiopienne**. Par ailleurs, les enfants de moins de cinq ans, les femmes enceintes ou allaitantes et les personnes vivant avec un handicap physique représentaient moins de 1 pour cent de la population identifiée,

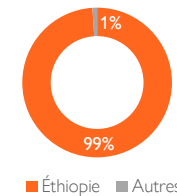
Parmi les 466 personnes interrogées à travers les enquêtes individuelles (*Flow Monitoring Surveys, FMS*), 65 pour cent (et notamment 68% des hommes) n'avaient **aucun niveau d'éducation formelle** et 28 pour cent avaient atteint le niveau primaire. Il est également à souligner qu'une proportion significative de femmes (15%) avaient fréquenté une école religieuse.

La majorité (84%) des migrants interrogés étaient à la **recherche d'un emploi**, tandis que 12 pour cent étaient sans emploi mais ne recherchaient pas de travail.

### SEXE ET TRANCHE D'ÂGE



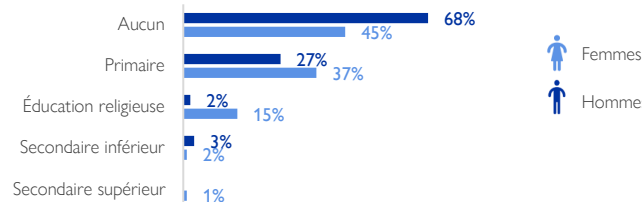
### NATIONALITÉS



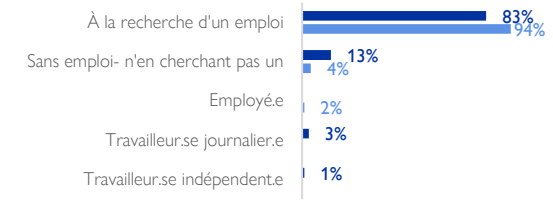
### VULNÉRABILITÉS

- 7 enfants de moins de cinq ans (<1%)
- 5 femmes enceintes ou allaitantes (<1%)
- 3 personnes vivant avec un handicap physique (<1%)

### NIVEAU D'ÉDUCATION, PAR SEXE

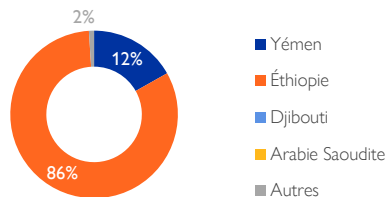


### SITUATION PROFESSIONNELLE, PAR SEXE

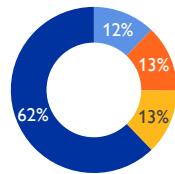


## CARACTÉRISTIQUES DU VOYAGE

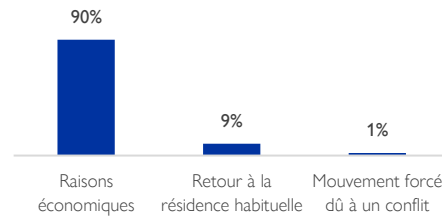
### PAYS DE DÉPART



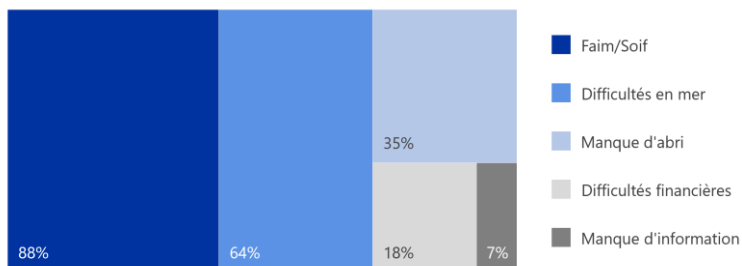
### DESTINATIONS ENVISAGÉES



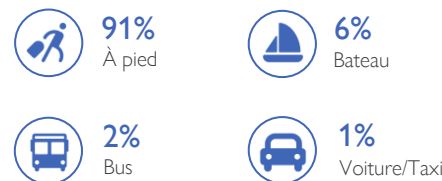
### MOTIFS DE VOYAGE



### PRINCIPALES DIFFICULTÉS RENCONTRÉES



### MOYENS DE TRANSPORT



Parmi les individus observés aux FMP pendant le mois d'octobre 2021, la majorité étaient partis de l'**Éthiopie** (86%). La principale destination envisagée était le **Yémen** (62%), suivi de l'Arabie Saoudite et de l'Éthiopie (13% chacun) et enfin de Djibouti (12%).

Les migrants observés voyageaient principalement pour des **raisons économiques** (90%; parmi lesquels 87% recherchaient des opportunités d'emploi), tandis que 9 pour cent retournaient dans leur résidence habituelle et 1 pour cent avaient été forcés de quitter leur lieu de provenance en raison d'un conflit. La grande majorité d'entre eux (91%) étaient à  **pied** au niveau du point de transit.

Par ailleurs, parmi les 466 personnes interrogées à travers les FMS, 72 pour cent ont affirmé avoir **rencontré des difficultés** pendant leur voyage. Les principales difficultés mentionnées étaient la faim et/ou la soif (subies par 88% des migrants ayant rencontré des difficultés). Une proportion importante de personnes ont également fait face à des difficultés en mer (64%) ou manqué d'hébergement pour dormir (35%).

**La DTM à Djibouti**

L'OIM travaille en collaboration avec le Gouvernement de Djibouti afin de mieux comprendre les dynamiques migratoires à Djibouti ainsi que le profil des migrants qui transitent dans le pays. Pour se faire, l'OIM met en œuvre le suivi des flux de population, une activité qui consiste à collecter des données dans les localités par lesquelles transitent les migrants (points de suivi des flux). Les données présentées dans ce rapport mensuel donnent un aperçu des mouvements et des profils de la population mobile à Djibouti.

**Suivi des mouvements de populations**

Le suivi des mouvements de populations est une composante de la Matrice de suivi des déplacements (Displacement Tracking Matrix, DTM) de l'OIM. L'objectif de cette composante est de fournir des informations mises à jour de manière régulière sur les flux de populations et sur le profil des populations en mouvement (migrants, personnes déplacées internes, rapatriés, etc.). Ainsi, à chaque point de suivi des flux (Flow Monitoring Point, FMP), deux principales méthodologies de collecte de données sont utilisées : l'enregistrement des flux (Flow Monitoring Registry, FMR) et les enquêtes individuelles (Flow Monitoring Survey, FMS). Le FMR consiste à collecter des données clés (nombre de voyageurs, données démographiques, lieux de provenance et destinations envisagées, moyens de transport utilisés) via des observations directes et auprès d'informateurs clés. Les FMS permettent quant à elles de collecter des données plus approfondies à travers des entretiens auprès d'un échantillon de voyageurs qui passent par les points de passage afin de mieux comprendre leurs profils, leurs conditions de voyage, leurs besoins et leurs intentions.

**Retours spontanés du Yémen**

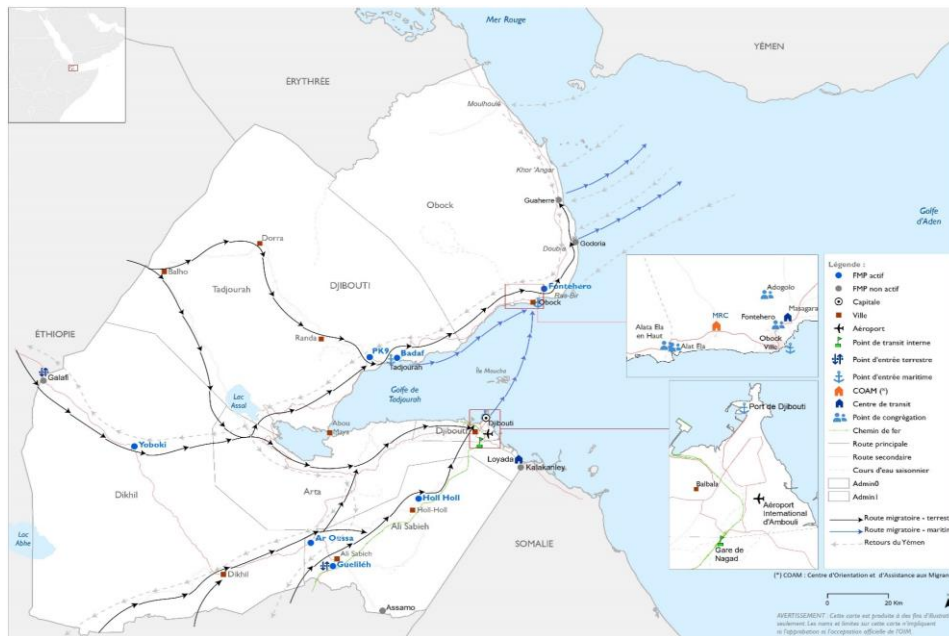
Les retours en provenance du Yémen sont collectés par la DTM depuis mai 2020. L'objectif est de fournir des informations à jour sur les flux de population revenant du Yémen suite aux restrictions de mouvement dues à la COVID-19 au Yémen et en Arabie Saoudite. Les informations et analyses proposées par DTM permettent de mieux comprendre les difficultés actuelles rencontrées par les migrants tout au long de leur parcours migratoire. Bien que le nombre de retours du Yémen soit collecté par un système bien établi, tous les mouvements ne peuvent pas être capturés en raison de la localisation côtière des arrivées. Ce nombre est donc probablement plus élevé.

**Migrants bloqués à Djibouti**

Les informations relatives aux migrants bloqués à Djibouti ainsi qu'aux sites informels sont collectées à travers des équipes d'énumérateurs déployés au niveau des points de transit clés. La collecte des données se fait de manière quotidienne sur des plages horaires où les flux sont les plus importants. Ces données n'incluent pas Djibouti Ville.

**Limites**

La couverture spatiale et temporelle des enquêtes menées est partielle et ne permet pas de prendre en compte tous les flux migratoires dans le pays. Les données présentées dans ce rapport illustrent avant tout les tendances migratoires. En outre, il est possible que les migrants passant par plusieurs FMP soient comptés à plusieurs reprises. Ainsi, le nombre total de migrants observés aux FMP ne reflète pas forcément les flux migratoires véritables dans chaque région. Il est également à préciser que le nombre d'énumérateurs en charge des collectes de données peut varier d'un mois à un autre, ce qui peut en partie expliquer certaines évolutions de flux observés. Par ailleurs, les données sur les vulnérabilités sont fondées sur les observations directes des enquêteurs et ne doivent être prises qu'à titre indicatif. Toutes les données incluses dans ce rapport sont fondées sur des observations partielles et ne sont pas représentatives de la population entière des migrants. L'OIM garantit les données comprises dans ce rapport, mais ce dernier ne peut fournir une image complète des mouvements migratoires.



SOUTIEN FINANCIER



Initiative conjointe UE-OIM pour la Protection et la Réintégration des migrants



Protection civile et aide humanitaire de l'Union européenne

Les avis exprimés dans ce rapport sont ceux des auteurs et ne reflètent pas nécessairement les points de vue de l'OIM, des donateurs et des partenaires. L'OIM croit profondément que la migration humaine et ordonnée est bénéfique pour les migrants et la société. En tant qu'organisation intergouvernementale, l'OIM agit avec ses partenaires de la communauté internationale afin d'aider à résoudre les problèmes opérationnels que pose la migration ; de mieux faire comprendre quels en sont les enjeux ; d'encourager le développement économique et social grâce à la migration ; et de préserver la dignité humaine et le bien-être des migrants.

Pour toute information extraite de ce document, qu'elle soit citée, paraphrased, ou utilisée de quelque manière que ce soit, la source doit être mentionnée comme suit : "Source: Organisation Internationale pour les Migrations [Mois, Année], Matrice de Suivi des Déplacements (DTM)"