

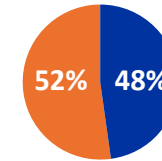
PUBLICATION: JANVIER 2020

MOUVEMENTS OBSERVÉS

48 810

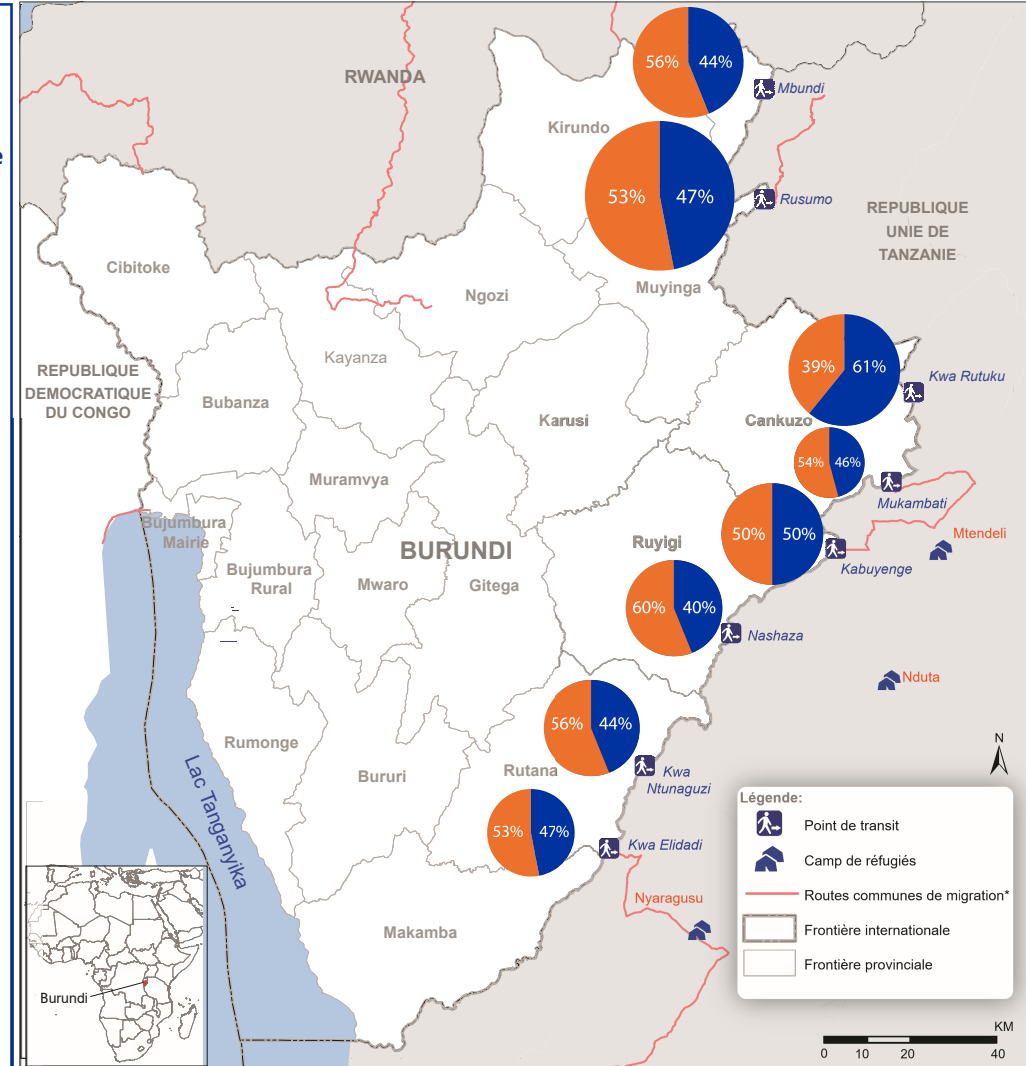
FLUX DE MIGRATION

Sorties
25 190



Entrées
23 620

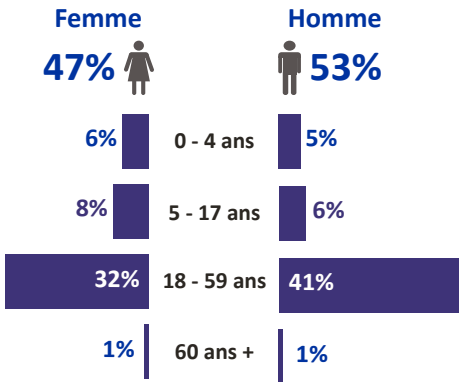
- 91%** des mouvements sont de nationalité **Burundaise**
- 9%** des mouvements sont de nationalité **Tanzanienne**
- 60%** des mouvements ont une **durée de séjour** prévu de moins d'une journée
- 60%** des mouvements sont pour **des raisons économiques** de moins de 6 mois
- 14%** des migrants observés sont des **femmes enceintes et/ou allaitantes**
- 25%** des migrants observés sont des **enfants de moins de 18 ans**
- 94%** des migrants sortants sont de nationalité **Burundaise**
- 67%** des **Burundais** ont voyagé pour **des raisons économiques**
- 53%** des mouvements étaient avec de **petits bateaux** aux passages d'eau
- 30%** des mouvements ont été enregistrés au point de transit de **Rusumo à Muyinga**



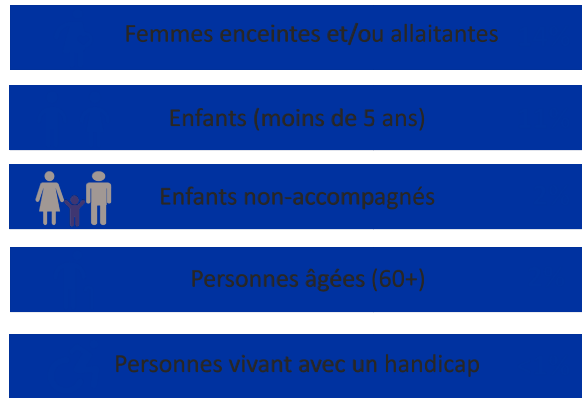
Carte 1: Flux de migration par point de transit

© OIM Burundi - Carte de Référence (Novembre 2019)
Cette carte est uniquement à titre d'illustration. Les noms et les limites de cette carte n'impliquent pas l'approbation ou l'acceptation officielle de l'OIM. * Toutes les routes de migration ne sont pas prises en compte.

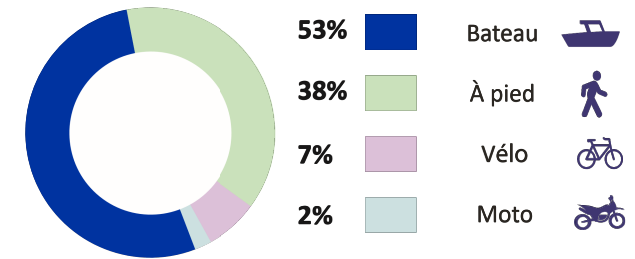
DÉMOGRAPHIE



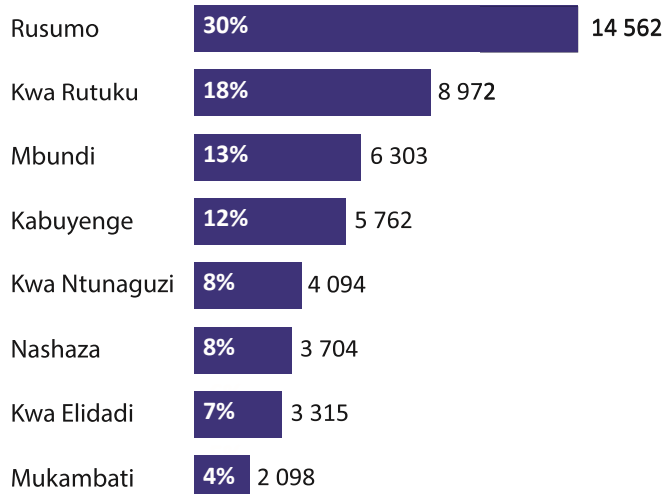
VULNERABILITÉS



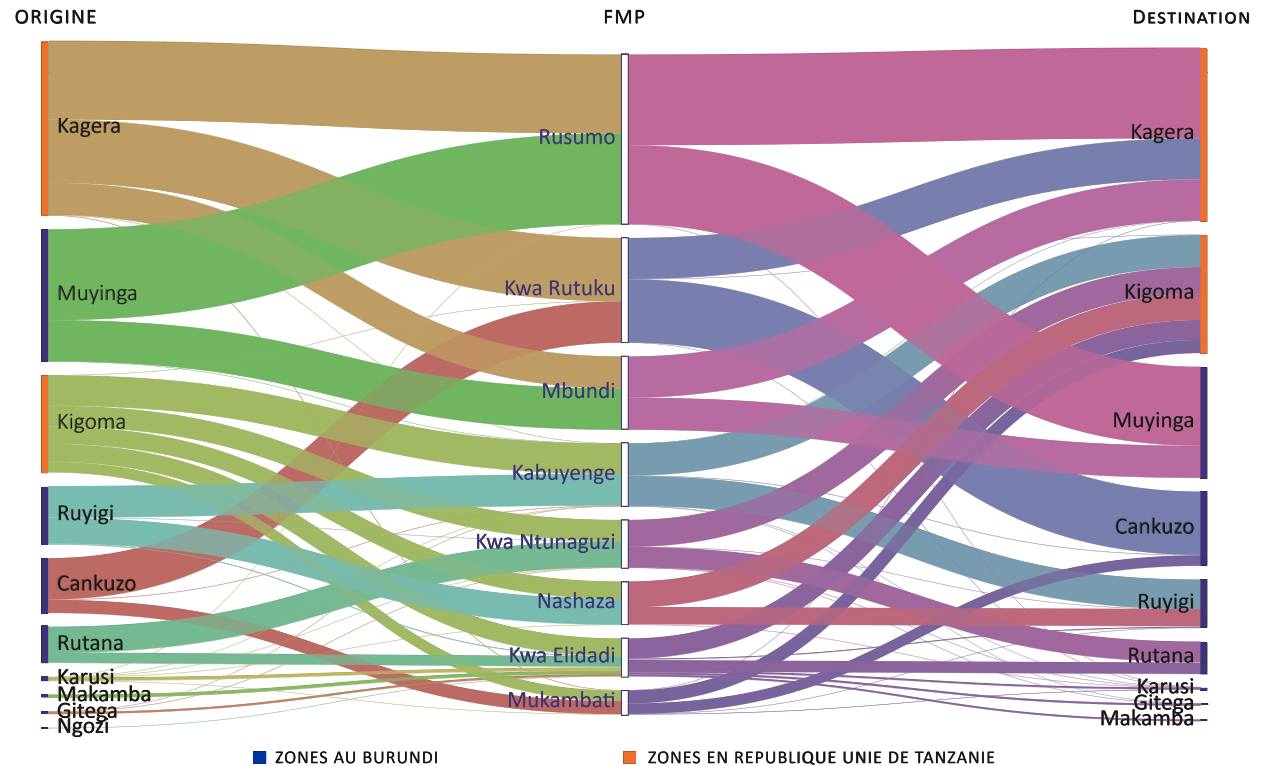
MOYENS DE TRANSPORT



MIGRANTS OBSERVÉS



BURUNDI - TANZANIE FLUX TRANSFRONTALIERS

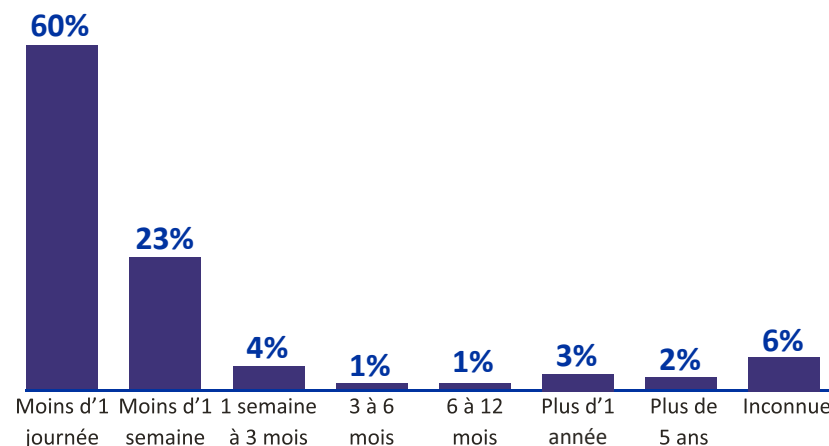


TYPES DE FLUX

Types de flux *	Total	Sorties	Entrées
Migration économique (Mouvements journaliers)	47%	63%	
Retour à la résidence habituelle	15%	3%	
Migration économique (< 6 mois)	13%	10%	
Visites familiales	7%	7%	
Migration saisonnière	5%	9%	
Achat des biens	4%	3%	
Migration économique (Durée de séjour inconnue)	2%	1%	
Soins de santé	2%	1%	
Migration économique (> 6 mois)	2%	<1%	
Tourisme	2%	1%	
Autre	1%	1%	

* Migration économique: Mouvements migratoires dont les raisons sont la recherche des opportunités économiques.
 Retour à la résidence habituelle: Mouvement des migrants qui retournent à la maison après un voyage volontaire.
 Visites familiales: Mouvements des migrants pour rendre visite à la famille ou participer à des événements sociaux dont la durée de séjour ne dépasse pas 3 mois.
 Achat des biens: Mouvements des migrants qui partent pour acheter les biens de consommation.
 Migration saisonnière: Migration due aux changements climatiques.
 Tourisme: Migration pour visiter les lieux touristiques.
 Soins de santé: Migration due à la recherche des soins de santé basiques ou spécialisés.
 Autre: Mouvement dû à d'autres raisons.


DURÉE DE SÉJOUR PRÉVU



TENDANCES DES SORTIES/ENTRÉES

SORTIES

ENTRÉES



MÉTHODOLOGIE

Le suivi des mouvements transfrontaliers est une composante de la méthodologie DTM visant à fournir des informations sur les mouvements de population aux points de transit. Le suivi des mouvements transfrontaliers fournit des informations sur les tendances dans les lieux à haute mobilité.

La collecte de données se fait aux 8 points de transit situés aux points d'entrée non-officiels dans les provinces de Cankuzo et Muyinga depuis octobre 2018 et dans les provinces de Rutana et Ruyigi depuis novembre 2018. Les mouvements sont observés et enregistrés chaque jour de la semaine (de 6h à 18h) aux points de transit où les enquêteurs mènent des entretiens avec les migrants pour collecter des informations sur les mouvements migratoires. Les données de ce rapport ont été collectées pendant la période du 1 au 30 novembre 2019. Les mouvements de court terme pour les visites au marché ne sont pas considérés pendant les heures d'observation.