

L'OIM, à travers l'outil de **Suivi des flux de populations** (*Flow Monitoring*) de la Matrice de suivi des déplacements (DTM), récolte des données à des points d'entrée, de sortie et de transit clés, afin de mieux comprendre les mouvements de populations à travers l'**Afrique de l'Ouest et du Centre**. Le suivi des **flux de population** est une activité qui permet de quantifier et de qualifier les flux et tendances de mobilités, les profils des migrants, et les expériences et routes migratoires. **Au Burkina Faso**, des points de suivi des flux de populations (FMP) ont été progressivement installés sur plusieurs lieux de transit importants à **Dori/Seytenga** en février 2018, à **Kantchari** en mars 2018, ainsi qu'à **Faramana** et **Yendéré** en avril 2018 pour faire le suivi des flux migratoires dans le pays.

Au Burkina Faso, le suivi des flux de population se fait au niveau des quatre FMP et vise à mettre en lumière les zones particulièrement sujettes aux migrations transfrontalières et intrarégionales

Durant le mois de juillet 2022, au total 39 352 migrants ont été observés au niveau des quatre FMP (dont 16 842 individus entrant au Burkina Faso (43%) et 22 510 individus quittant le Burkina Faso (57%)).

→	43%	Flux entrants au Burkina Faso
←	57%	Flux sortants au Burkina Faso
📅	1 711	Individus observés en moyenne / jour
↓	-11%	Par rapport à juin 2022
👥	4 422	Personnes vulnérables
👁️	49%	de hausse du nombre de mineurs non accompagnés par rapport à Juin
👁️	9%	de baisse au FMP de Yendéré par rapport au mois de juin
⬇️	3	FMP actifs au Burkina Faso et 1 suspendu momentanément pour des raisons sécuritaires.

PRINCIPALES TENDANCES MIGRATOIRES

Durant le mois de juillet 2022, La moyenne journalière des flux a connu une baisse de 11 pour cent par rapport au mois précédent. Cette baisse est due à la suspension temporaire du FMP de Seytenga suite à l'attaque du poste de gendarmerie et de l'attaque contre les populations civiles de Seytenga le mois précédant ayant entraîné le décès de 86 civils. Au cours de la même période, on constate une baisse des flux en provenance du Niger de 7 pour cent par rapport au mois précédent. On constate également une baisse de 6 pour cent des flux à destination du Niger. Ces baisses sont dues à la dégradation de la situation sécuritaire ayant entraîné la suspension du FMP de Seytenga dans la région du Sahel du Burkina Faso.

PROVENANCE ET DESTINATION DES FLUX

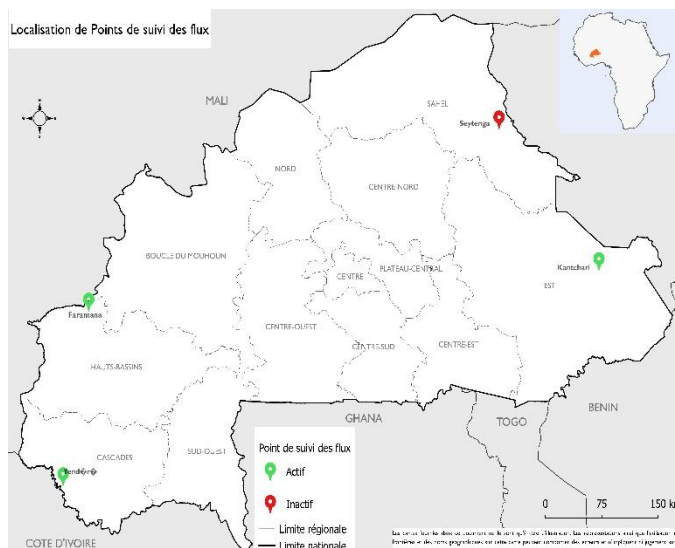
Provenance des flux			Destination des flux		
Pays	%	variation	Pays	%	variation
BFA	57 %	-	BFA	43 %	-
CIV	22 %	+2 pp	CIV	34 %	-
MLI	14 %	-	MLI	16 %	+8 pp
NER	7 %	-7 pp	NER	7 %	-6 pp

PROFILS DES VOYAGEURS

	Adultes	Mineurs
Femmes	24 %	7 %
Hommes	59 %	10 %

De l'observation des voyageurs au cours du mois de juillet il ressort que (59%) des passants étaient des hommes adultes contre (58%) observés le mois précédent, (25%) étaient des femmes adultes en juillet tout comme le mois précédent et (17%) étaient des enfants avec (7%) de filles.

EMPLACEMENT DES POINTS DE SUIVI DE FLUX (FMP)



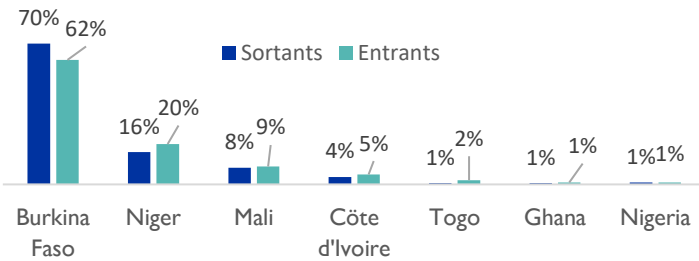
ORGANISATION INTERNATIONALE POUR LES MIGRATIONS (OIM)

Contact: <https://migration.iom.int> - https://dtm.iom.int/Burkina_Faso - https://displacement.iom.int/Burkina_Faso
 Pour toute information extraite de ce document, qu'elle soit citée, paraphrasée, ou utilisée de quelque manière que ce soit, la source doit être mentionnée comme suit: "Source: Organisation Internationale pour les Migrations [Mois, Année], Matrice de Suivi des Déplacements (DTM)"



Projet financé par l'Union européenne
 Projet mis en œuvre par l'OIM

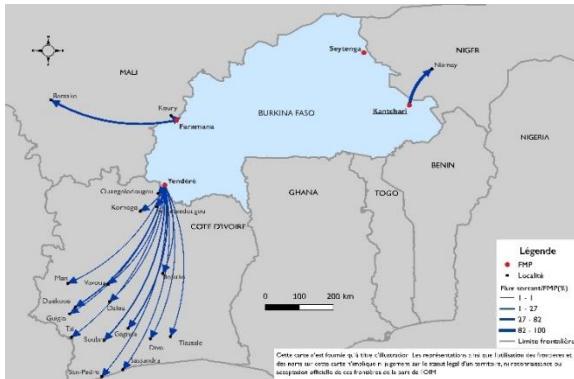
PRINCIPALES NATIONALITES DES MIGRANTS



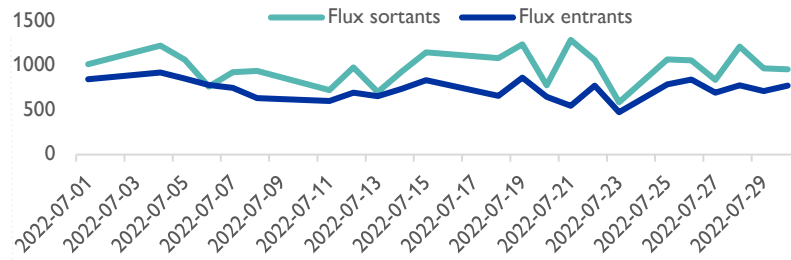
Durant le mois de juillet 2022, les ressortissants burkinabè étaient la principale nationalité observée, représentant (66%) des flux observés, suivis des Nigériens (18%) et des Maliens (8%). Par contre au cours du mois précédent, les ressortissants burkinabè représentaient (63%) des flux observés, suivis des Nigériens (21%) et des Maliens (8%).

Le nombre de migrants de nationalité nigérienne à connu une baisse significative de 2 191 migrants au cours de ce mois de juillet, passant de 9 193 migrants en juin à 7 002 migrants observés au cours de cette période. Cette baisse de migrants nigériens est due à la suspension temporaire du FMP de Seytenga au cours de ce mois et la dégradation de la situation sécuritaire dans les régions de l'Est et du Sahel.

FLUX QUITTANT LE BURKINA FASO



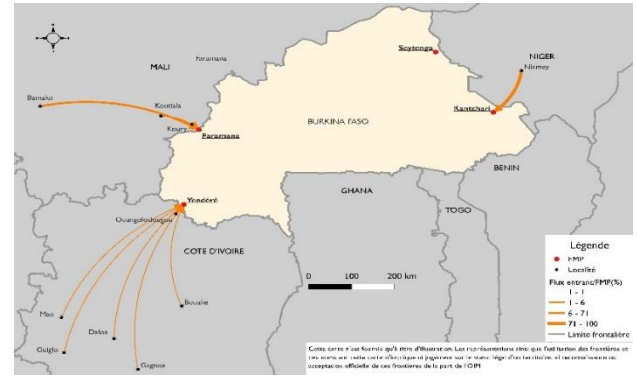
ÉVOLUTION MENSUELLE DES FLUX D'INDIVIDUS OBSERVÉS



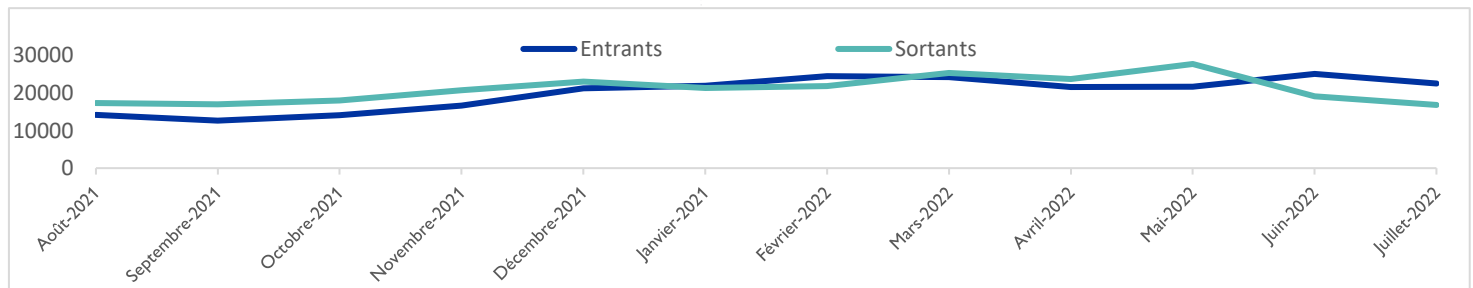
Les FMP de Yendéré et de Faramana restent les principaux points d'observation des migrants totalisant ainsi 86% de l'ensemble des flux du mois de juillet. Ces FMP sont des points de passage des migrants nigériens, maliens et ivoiriens qui sont les plus observés au cours de la période.

Dans l'ensemble, les flux ont connu des fluctuations dans la deuxième semaine du mois. En effet, au cours de la deuxième semaine, on constate une baisse des mouvements due à l'installation progressive de la saison hivernale. La hausse observée du 13 au 19 juillet est due à la reprise des activités de transport après la fête de la Tabaski. Le pic observé le 22 juillet pour ce qui concerne les flux sortants correspond à des retours massifs de migrants Maliens et Nigériens au Mali et au Niger qui s'étaient rendus en Côte d'Ivoire et au Burkina Faso pour des activités économiques.

FLUX ARRIVANT AU BURKINA FASO



ÉVOLUTION DES FLUX MIGRATOIRES (AOÛT 2021 – JUILLET 2022)



Au Burkina Faso, la collecte des données a connu des perturbations ces dernières années en raison des restrictions (fermeture des frontières terrestres et aériennes ayant entraîné la suspension de la collecte des données) liées aux mesures prises depuis mars 2020 par le gouvernement du Burkina Faso. A la reprise des activités de collecte des données aux quatre FMP en août 2021, les migrants passent par des contournements des voies officielles aux points d'entrée de Faramana et de Yendéré évitant ainsi les contrôles de documents de voyages au niveau des voies officielles. De septembre 2021 à mars 2022, on constate une hausse progressive des flux. Cette hausse correspond à des mouvements saisonniers de migrants Burkinabè et Nigériens vers la Côte d'Ivoire et le Mali à la recherche d'opportunités économiques. La baisse des flux sortant observée au cours du mois de mai à 2022 correspond à la période de Ramadan au cours de laquelle les activités des transporteurs ont connu une baisse. La baisse constatée de la première semaine du mois de juin à la fin du mois de juillet correspond à la suspension du FMP de Seytenga due à la dégradation de la situation sécuritaire. Cela a occasionné une réduction des transports dans ces localités.

ORGANISATION INTERNATIONALE POUR LES MIGRATIONS (OIM)

Contact: <https://migration.iom.int> - https://dtm.iom.int/Burkina_Faso - https://displacement.iom.int/Burkina_Faso
 Pour toute information extraite de ce document, qu'elle soit citée, paraphrasée, ou utilisée de quelque manière que ce soit, la source doit être mentionnée comme suit: "Source: Organisation Internationale pour les Migrations [Mois, Année], Matrice de Suivi des Déplacements (DTM)"