

Монгол Улсын Засгийн газар COVID-19-ийн халдвар тархахаас урьдчилан сэргийлэх арга хэмжээг эртнээс эрчимтэй авч эхэлсэн. Боловсролын байгууллагуудын үйл ажиллагааг 1-р сарын 27-ноос эхлэн албан ёсоор зогсоож, коронавирусын халдвар илэрсэн улсууд руу зорчих аялалын хориг тавьсан төдийгүй 2-р сарын 13-нд Монгол улс онцгой байдлын өндөржүүлсэн бэлэн байдалд шилжсэн. Мөн 2020 оны 2-р сарын 24-26-ний өдрүүдэд тохиосон Сар шинийн баярын үеэр коронавирусын халдвар гарах болзошгүй байдлаас урьдчилан сэргийлэх зорилгоор Улсын Онцгой Комиссоос хот хоорондын зорчих хөдөлгөөнийг хориглох шийдвэр гаргасан. Нийслэл Улаанбаатар хот хүн амын төвлөрөл ихтэй, Монгол улсын нийт хүн амын тэн хагас нь оршин суудаг. Үүгээр зогсохгүй, Улаанбаатар хотоор дамжин зорчих хөдөлгөөн их тул коронавирусын халдварыг улс даяар тараах эрсдлийн хамгийн том хүчин зүйлсийн нэг болж байна. Эрсдлийн бэлэн байдлыг цаг ямагт хангаж, коронавирус илэрсэн үед авах арга хэмжээг чанаржуулахын тулд, иргэдийн орж, гарах урсгалын талаарх бүртгэл мэдээллийг сайжруулах ажлыг Нийслэлийн Засаг Даргын Тамгын Газар (НЗДТГ), Олон Улсын Шилжилт Хөдөлгөөний Байгууллага (ОУШХБ)-ын Монгол дахь салбарын техник туслалцаатайгаар хэрэгжүүлж байна. НЗДТГ болон ОУШХБ-ын хамтын ажиллагааны дагуу мэдээлэл цуглуулах ажилд 300 гаруй эмнэлгийн болон боловсролын салбарын ажилтныг дайчлан хамруулж, ДТМ аргачлалд сурган, хэрэгцээт зөвлөмж, техникийн туслалцаагаар ханган ажиллаж байна. Хот хоорондын хөдөлгөөн хязгаарлалттай үед буюу 2-р сарын 27-ны 08 цагаас 3-р сарын 3-ны 06 цаг хүртэл урсгал хөдөлгөөнийг хянах ажлын түршилтын үе хийгдэж, үүнээс хойш 3-р сарын 24-ний өдрийг хүртэл үргэлжилнэ. Нийслэлийн ойролцоох 6 (Эмээлт, Баруунтуруун, Гүнт, Өлзийт, Морин, Налайх) шалган нэвтрүүлэх товчоод дээр тээврийн хэрэгслийн төрөл, зорчигчдын тоо, хүйс, зорчин явж буй чиглэлийн талаарх мэдээллийг 24 цагийн түрш иргэдээс авч байна. Хэдийгээр ДТМ аргачлалыг нийслэл хотод анх удаа ашиглаж байгаа боловч дэлхийн 80 гаруй улсад онц байдлын үед ашигладаг ба зөвхөн 2018 онд л гэхэд 40 сая гаруй хүнийг хамруулжээ. Мөн 2018 онд Өмнөд Судан улсад Эбола вирус тархах үеэр иргэдийн хөдөлгөөнийг тандах зорилгоор ДТМ аргачлалыг амжилттай хэрэгжүүлсэн байна. Монгол улсын хувьд Онцгой Байдлын Ерөнхий Газар, ОУШХБ хамтран 2018 оноос хойш 21 аймаг, 330 сумд дахь иргэдийн хөдөлгөөнийг баримжаалан тандаж байгалийн гамшиг, тэр дундаа зудын нөхцөл үүссэн үед ажиллах бэлтгэл ажлыг хангах зорилгоор уг аргачлалыг хэрэглэж ирсэн.

### ТОЙМ ТОО

635,392

Хөдөлгөөний нэмэгдсэн дүн ДТМ (УХЦ) урсгал хянасан хөдөлгөөний цэгээр хянасан.

47,729 ↓

Сүүлийн 24 цагт бүртгэгдсэн хөдөлгөөн

10,196 (R)  
47,510 (N)

Зорчих хөдөлгөөн хориотой (X) болон чөлөөтэй (Ч) үеийн өдрийн дундаж хөдөлгөөн

### ХҮН АМ ЗҮЙ

XX% - Нийт

XX% - Сүүлийн 24 цагт



ЭРЭГТЭЙ

50%  
56%



ЭМЭГТЭЙ

31%  
30%



ХҮҮ

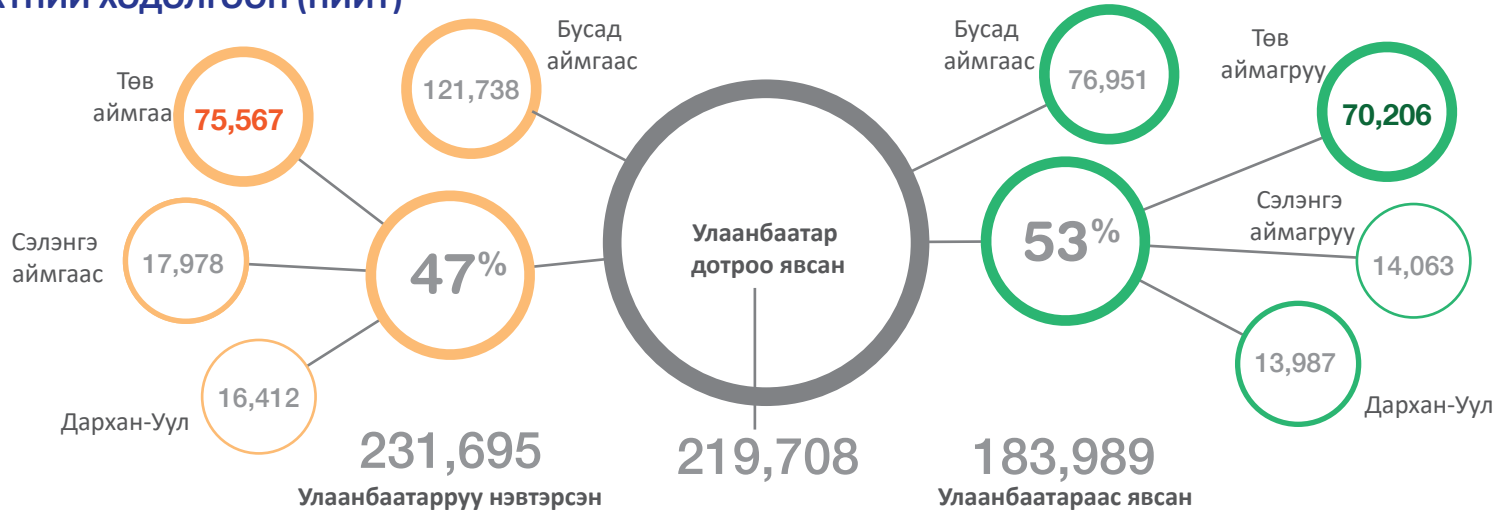
10%  
8%



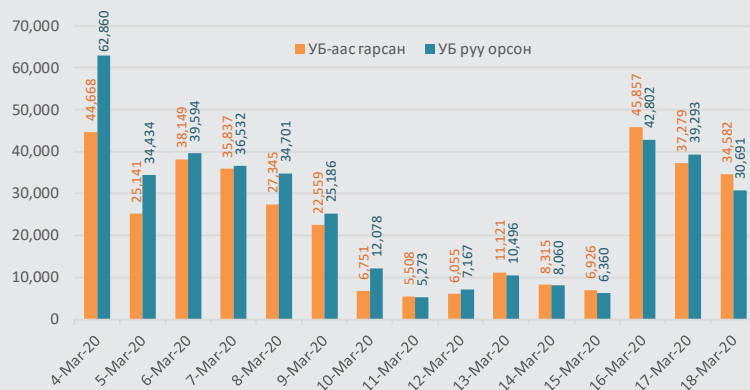
ОХИН

9%  
6%

### ХҮНИЙ ХӨДӨЛГӨӨН (НИЙТ)



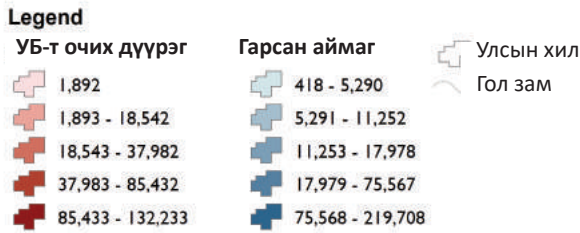
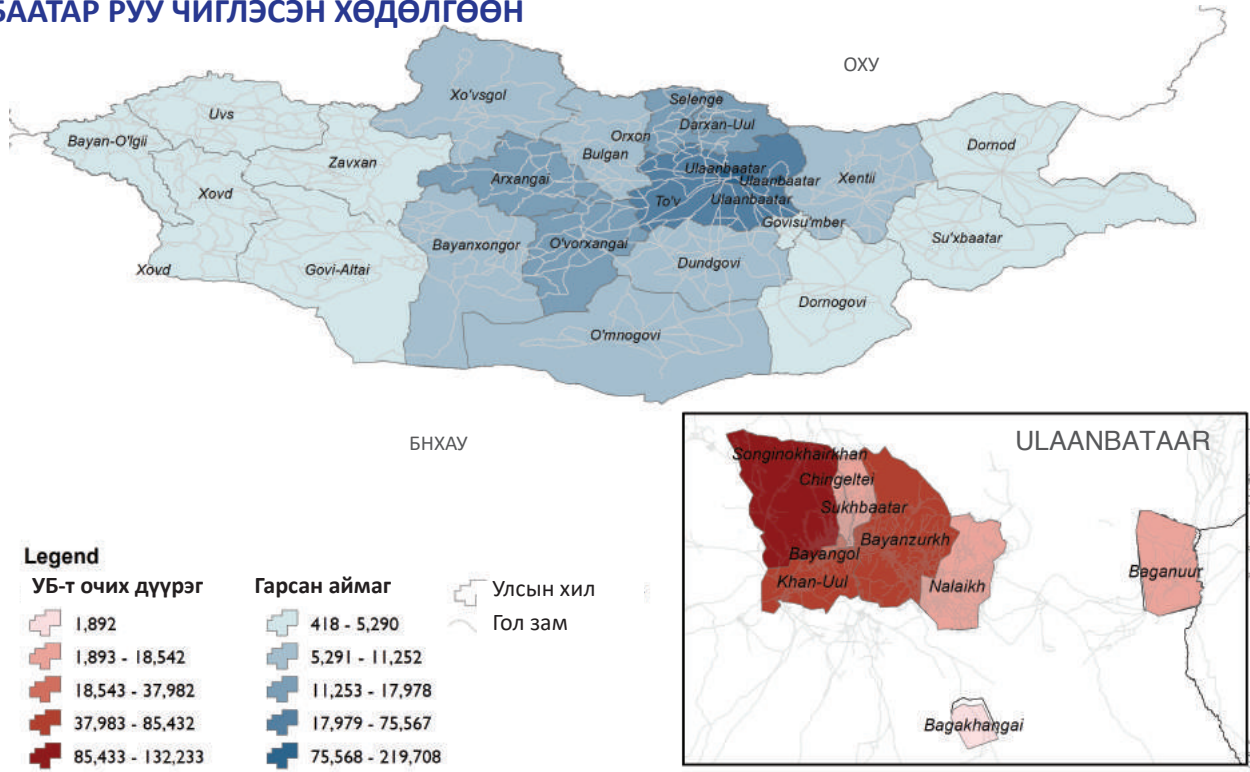
### ХӨДӨЛГӨӨНИЙ ЧИГЛЭЛ



### ТОВЧООД ДЭЭРХ ХӨДӨЛГӨӨНИЙ УРСГАЛ

Товчоо	НИЙТ			2020-3-18		
	НИЙТ	Орсон	Гарсан	НИЙТ	Орсон	Гарсан
Эмээлт	166,462	82,516	83,946	12,497	3,570	3,880
Баруунтуруун	98,081	47,163	50,918	8,360	3,882	4,813
Налайх	147,460	74,292	73,168	10,969	6,211	5,512
Морин	120,643	60,511	60,132	13,660	4,435	4,503
Өлзийт	244,985	146,394	98,591	17,832	16,609	14,094
Gunt	77,170	40,413	36,757	1,955	4,586	4,477
<b>НИЙТ</b>	<b>854,801</b>	<b>451,289</b>	<b>403,512</b>	<b>65,273</b>	<b>30,691</b>	<b>34,582</b>

## УЛААНБААТАР РУУ ЧИГЛЭСЭН ХӨДӨЛГӨӨН

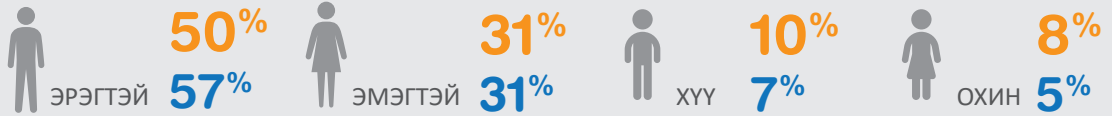


Энэхүү зураглалд ашигласан хил, хязгаар, нэр, нэршил нь албан ёсоор хүлээн зөвшөөрөгдсөнийг илтгэхгүй болно

## ХҮН АМ ЗҮЙ

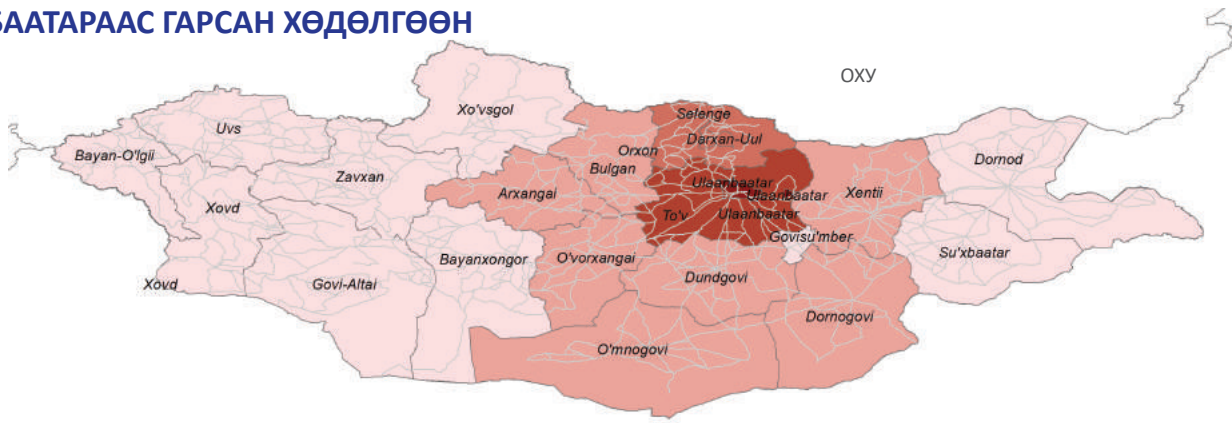
XX% - Нийт

XX% - Сүүлийн 24 цагт



Улаанбаатарт очсон дүүрэг	Улаанбаатарт очсон										
	?	Багахангай	Багануур	Баянгол	Баянзүрх	Чингэлтэй	Хан-Уул	Налайх	Сонгинохайрхан	Сүхбаатар	НИЙТ
Улаанбаатар	598	1,611	6,513	14,298	24,921	8,959	63,033	10,654	80,291	8,830	219,708
Архангай	37	5	24	2,461	3,229	1,037	1,404	69	4,837	874	13,977
Баянхонгор	25	-	23	910	1,440	447	681	71	2,379	467	6,443
Баян-Өлгий	4	-	-	46	111	24	21	6	153	53	418
Булган	58	18	24	1,917	2,510	784	1,369	48	3,014	680	10,422
Дархан-Уул	49	18	51	2,881	3,477	1,000	1,977	198	5,627	1,134	16,412
Дорнод	7	3	-	448	1,931	312	357	7	551	420	4,036
Дорноговь	20	6	3	982	2,128	257	549	15	729	444	5,133
Дундговь	23	-	5	1,067	2,168	448	1,315	4	1,429	550	7,009
Говь-Алтай	4	11	29	492	826	217	279	11	1,141	232	3,242
Говьсүмбэр	18	3	12	642	2,160	219	429	5	432	399	4,319
Хэнтий	13	3	11	966	5,283	632	736	8	851	849	9,352
Ховд	5	-	9	320	610	125	369	37	896	97	2,468
Хөвсгөл	27	16	49	1,510	1,919	535	888	37	2,257	575	7,813
Орхон	43	-	17	2,028	2,795	626	1,605	112	3,118	908	11,252
Сэлэнгэ	77	8	69	3,898	4,208	1,340	2,090	168	4,708	1,412	17,978
Сүхбаатар	8	4	14	345	1,957	135	217	15	280	248	3,223
Төв	283	59	184	12,070	15,740	5,690	12,108	296	23,672	5,465	75,567
Өмнөговь	26	3	23	1,102	1,842	331	1,642	28	1,793	472	7,262
Өвөрхангай	73	21	62	2,527	3,426	1,126	2,214	94	5,349	870	15,762
Завхан	18	3	4	916	1,502	333	640	26	1,463	385	5,290
?	18	3	-	127	296	36	111	36	207	100	934
<b>НИЙТ</b>	<b>1,434</b>	<b>1,795</b>	<b>7,126</b>	<b>51,953</b>	<b>84,479</b>	<b>24,613</b>	<b>94,034</b>	<b>11,945</b>	<b>145,177</b>	<b>25,464</b>	<b>448,020</b>

### УЛААНБААТАРААС ГАРСАН ХӨДӨЛГӨӨН



**Legend**

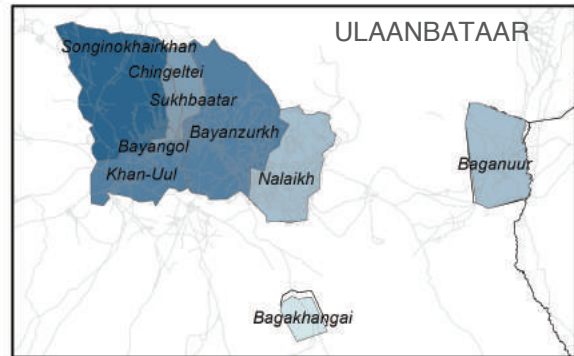
Очиж буй аймаг

- 592 - 3,958
- 3,959 - 10,291
- 10,292 - 14,063
- 14,064 - 70,206
- 70,207 - 219,708

УБ-аас гарсан дүүрэг

- 1,784
- 1,785 - 9,017
- 9,018 - 50,880
- 50,881 - 89,911
- 89,912 - 137,778

Улсын хил  
Гол зам



Энэхүү зураглалд ашигласан хил, хязгаар, нэр, нэршил нь албан ёсоор хүлээн зөвшөөрөгдсөнийг илтгэхгүй болно

### ХҮН АМ ЗҮЙ

XX% - Нийт

XX% - Сүүлийн 24 цагт



ЭРЭГТЭЙ

51%

55%



ЭМЭГТЭЙ

29%

29%



ХҮҮ

11%

9%



ОХИН

9%

7%

Улаанбаатараас гарсан дүүрэг	?	Багахангай	Баянзүрх	Багануур	Баянгол	Чингэлтэй	Хан-Уул	Налайх	Сонгинохайрхан	Сүхбаатар	НИЙТ
Арханагай	102	-	1,474	25	1,042	543	630	35	2,776	419	7,046
Баянхонгор	58	3	529	55	418	187	379	12	1,402	186	3,229
Баян-Өлгий	-	-	147	-	119	19	24	-	261	22	592
Булган	75	1	1,343	18	1,013	458	710	20	2,181	324	6,143
Дархан-Уул	30	-	2,419	40	2,022	749	1,295	120	6,540	772	13,987
Дорнод	14	-	2,073	2	335	318	417	9	496	294	3,958
Дорноговь	41	-	2,962	17	1,144	481	727	1	887	416	6,676
Дундговь	27	-	1,831	5	786	352	1,158	21	1,275	443	5,898
Говь-Алтай	21	9	220	17	137	75	140	6	699	83	1,407
Говьсүмбэр	8	-	2,053	13	521	209	356	4	473	284	3,921
Хэнтий	19	4	5,069	8	909	527	638	4	769	661	8,608
Ховд	5	-	284	-	109	41	184	27	563	59	1,272
Хөвсгөл	18	2	740	6	468	198	428	4	1,353	207	3,424
Орхон	39	6	1,797	46	1,434	605	1,159	67	3,312	549	9,014
Сэлэнгэ	15	11	3,024	84	2,958	930	1,662	221	4,267	891	14,063
Сүхбаатар	10	-	1,683	2	207	127	241	-	281	274	2,825
Төв	324	46	14,350	155	10,552	5,083	12,063	265	22,523	4,845	70,206
Өмнөговь	35	7	2,631	39	1,245	576	2,310	58	2,597	793	10,291
Увс	15	-	226	-	97	66	127	25	432	52	1,040
Өвөрхангай	83	4	1,644	30	1,162	467	944	28	3,087	461	7,910
Завхан	23	5	456	12	237	92	182	7	732	98	1,844
?	33	-	102	13	65	41	65	27	257	32	635
<b>НИЙТ</b>	<b>995</b>	<b>98</b>	<b>47,057</b>	<b>587</b>	<b>26,980</b>	<b>12,144</b>	<b>25,839</b>	<b>961</b>	<b>57,163</b>	<b>12,165</b>	<b>183,989</b>

Улаанбаатар хотоос гарах болон орох хөдөлгөөн 2-р сарын 23-ны 08 цагаас 3-р сарын 3-ны 06 цаг хүртэл мөн 3-р сарын 10-ны 07 цагаас 3-р сарын 16-ны 07 цаг хүртэл хязгаарлагдсан болохыг анхаарна уу