

FICHA TÉCNICA

Fuente de información: registros de entrada de beneficiarios de 25 alojamientos: Antioquia (1), Arauca (2), Atlántico (1) Bogotá D.C. (2), Casanare (1), La Guajira (1), Cundinamarca (1), Nariño (9), Norte de Santander (4), Santander (1), Valle Del Cauca (2).

Población encuestada: refugiados y migrantes nacionales venezolanos.

Fecha de recolección de la información: del 1 al 31 de mayo de 2021.

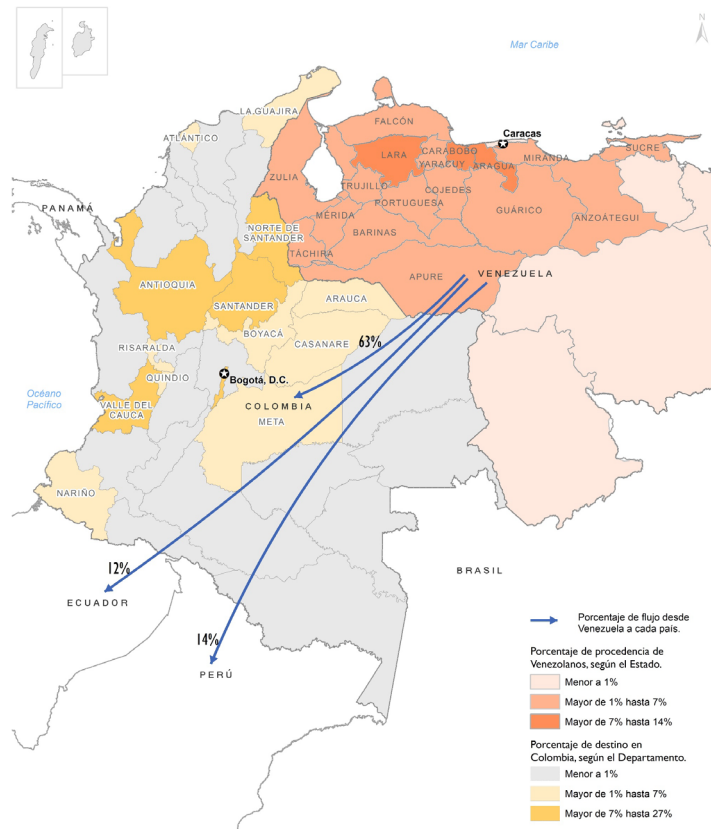
PRINCIPALES HALLAZGOS



8.446 refugiados y migrantes nacionales venezolanos

61% Hombres
39% Mujeres

- El 87% de los nacionales venezolanos entrevistados (as) durante el mes de mayo indican que proceden de Venezuela, destacándose que el 14% proviene del estado de Carabobo, el 11% de Aragua y el 10% del Distrito Capital. En una proporción menor provienen de países como: Ecuador (2%) y Perú (2%).



Municipio de destino en Colombia

Bogotá D.C.	27%
Bucaramanga	15%
Medellín	13%
Cali	10%
No reporta	8%
Otros municipios	27%

Refugiados y migrantes por sexo y grupo etario



Hombres

5.178

>18 años

< 18 años

72%

28%



Mujeres

3.265

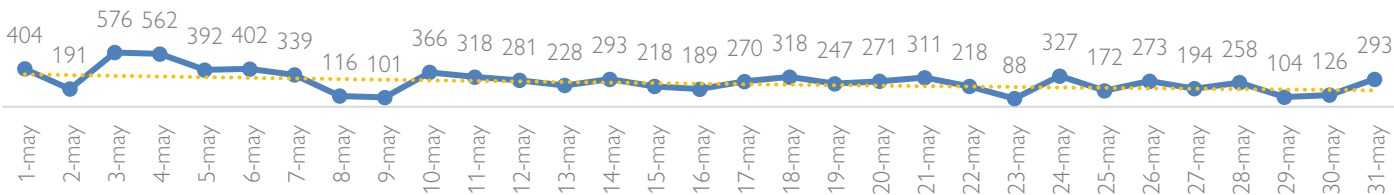
>18 años

< 18 años

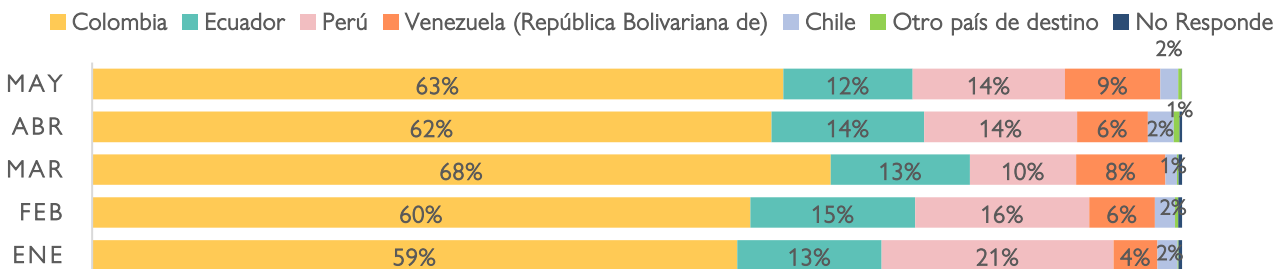
61%

39%

Registro diario de refugiados y migrantes



País de destino de refugiados y migrantes



- Los encuestados durante el mes de mayo que indican que su país de destino es Colombia (63%), son mayoritariamente hombres y mujeres entre los 20 y 29 años.
- Con respecto a abril del presente año, disminuye en 1% la intención de los migrantes encuestados de permanecer en el país, aumenta un 2% la intención de dirigirse hacia Ecuador, mientras que para el caso de Venezuela la intención aumenta en un 3%.