

**FICHA TÉCNICA**

**Fuente de información:** registros de entrada de beneficiarios de 18 alojamientos ubicados en los departamentos: Arauca(210), Bogotá D.C.(402), Casanare(713), Cauca (145), Cundinamarca(238), La Guajira(200), Nariño(2.082), Norte de Santander(2.676), Santander(341), Tolima(198), Valle del Cauca(261).

**Población encuestada:** refugiados y migrantes nacionales venezolanos.

**Fecha de recolección de la información:** del 1 al 31 de octubre de 2022.

**PRINCIPALES HALLAZGOS**


**7.466 refugiados y migrantes nacionales venezolanos**

60% Hombres

40% Mujeres

**Refugiados y migrantes por sexo y grupo etario\***


Hombres

4.444

>18 años

68%

< 18 años

32%



Mujeres

3.002

>18 años

59%

< 18 años

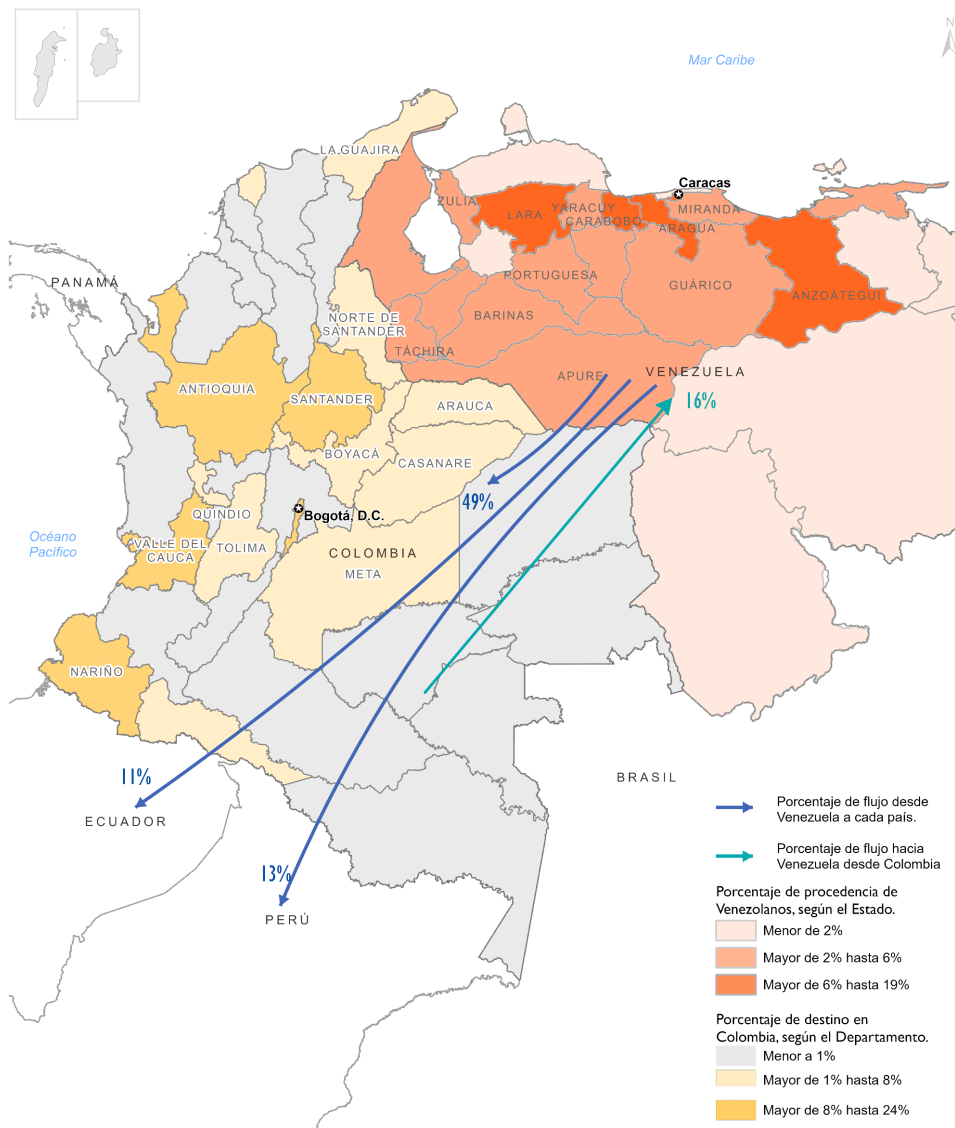
41%

\* 20 personas prefirieron no responde

- El 73% de los nacionales venezolanos entrevistados(as) indican que proceden de la República Bolivariana de Venezuela, destacándose que el 19% provienen del Distrito Capital, Carabobo el 15%, Aragua (10%) Anzoátegui el 7%. En una proporción menor provienen de otros países como: Perú (13%), Ecuador (9%) y Chile (5%).

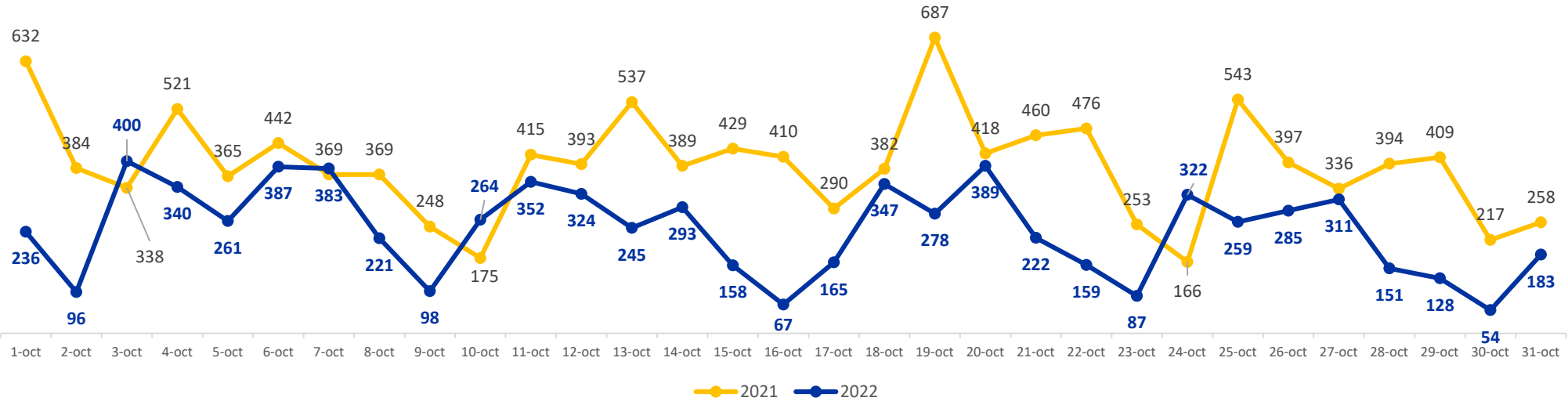
**Municipio de destino en Colombia**

Bogotá	24%
Medellín	17%
Bucaramanga	10%
Cali	9%
Otros municipios	40%



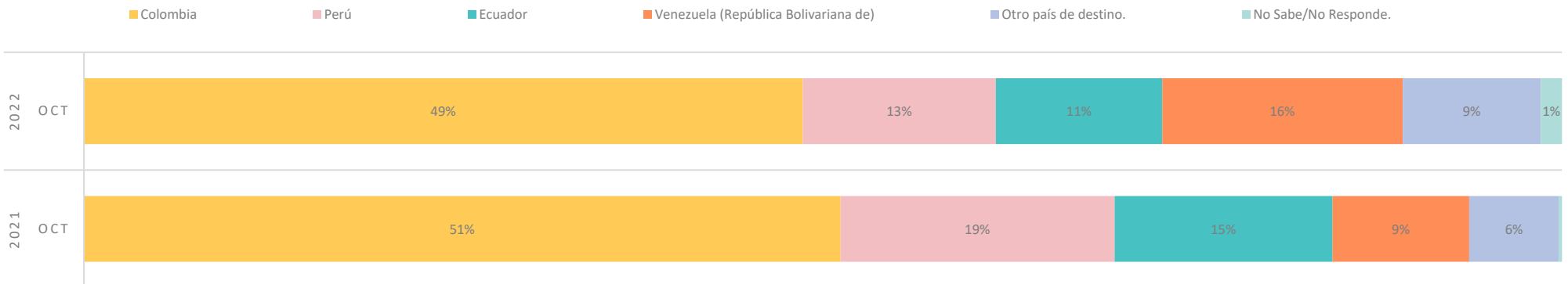


### Registro diario de refugiados y migrantes (octubre 2022 vs 2021)



Es importante precisar, que en 2021 se recolectaba información en 25 alojamientos, con un total de encuestados :12.102 personas. Mientras que a octubre de 2022 se encuestaron 7.466 personas en 19 alojamientos.

### País de destino de refugiados y migrantes (octubre 2022 vs 2021)



- El 49 por ciento de las personas indican que su país de destino es Colombia, con respecto a octubre de 2021 se evidencia una leve disminución en la intención de quedarse en el país (2pp), adicionalmente se observa que la intención de los y las migrantes nacionales venezolanos(as) de dirigirse hacia Perú se reduce 6pp. Igualmente, la intención de ir a Ecuador cae 4pp. Por el contrario, el porcentaje de intención de retornar a Venezuela aumenta 7pp, tendencia que ha sido constante desde enero de 2022.