


Afin de mieux comprendre les mouvements et tendances migratoires en Afrique de l'Ouest et du Centre, l'OIM, à travers la Matrice de suivi des déplacements (Displacement Tracking Matrix, DTM), met en œuvre l'activité de Suivi des flux de populations (Flow Monitoring, FM). Le suivi des flux, qui est mis en œuvre en étroite collaboration avec les autorités et des partenaires nationaux et locaux, est composé de deux outils: l'enregistrement des flux (Flow Monitoring Registry, FMR) et les enquêtes individuelles (Flow Monitoring Survey, FMS). Il récolte des données clés sur les flux migratoires, les profils des voyageurs et les parcours et intentions des migrants, afin de fournir une meilleure compréhension des flux migratoires dans la région.

Ce rapport présente les données obtenues à travers le FMR pendant le mois d'avril 2022 au niveau des FMP de Boundoufourdou (préfecture de Koundara) dans le nord du pays, de Kourémale et de Nafadji (préfecture de Siguiro) dans le nord-est de la Guinée.



PRINCIPALES TENDANCES MIGRATOIRES

Pendant le mois d'avril 2022, 13 578 migrants ont au total été observés au niveau des différents points de suivi des flux transfrontaliers (8 017 individus sortaient de la Guinée et 5 561 individus rentraient dans le pays par les différents FMP actifs). La moyenne journalière des flux est de 453 soit une baisse de 40 pour cent par rapport au mois précédent. Cette baisse a concerné tous les PoE et peut s'expliquer par la baisse des migrations économiques et des mouvements locaux de courte durée pendant le mois de ramadan au niveau des différents points d'entrée. Pendant cette période, les activités économiques sont en baisse, impliquant une baisse des mobilités liées au commerce.

PROVENANCE ET DESTINATION DES FLUX

Provenance des flux			Destination des flux		
Pays	%	variation	Pays	%	variation
Guinée	59 %	+ 10 p.p	Sénégal	44 %	+ 5 p.p
Sénégal	21 %	- 12 p.p	Guinée	41 %	- 10 p.p
Mali	17 %	+ 3 p.p	Mali	13 %	+ 5 p.p
Gambie	3 %	- 2 p.p	Gambie	2 %	0 p.p

Pendant cette période d'observation, les principales provenances des voyageurs étaient la Guinée (59%), le Sénégal (21%) et le Mali (17%). Ils se dirigeaient principalement vers le Sénégal (44%), la Guinée (41%) et le Mali (13%). Les moyens de transport utilisés par les passants observés étaient : le taxis (84%), le bus (15%) et la moto (1%).

PROFILS DES VOYAGEURS

	Adultes	Mineurs
Femmes	38% ↓	9% ↓
Hommes	44% ↑	8% ↓

Parmi les voyageurs observés, (44%) étaient des hommes adultes, tandis que (38%) étaient des femmes adultes et (17%) étaient des enfants avec (9%) de filles. Parmi les passants, 19 pour cent de personnes présentant des vulnérabilités ont été identifiées, dont (12%) d'enfants de moins de cinq ans, (4%) de femmes enceintes et (3%) de personnes âgées.

EMPLACEMENT DES POINTS DE SUIVI DE FLUX (FMP)

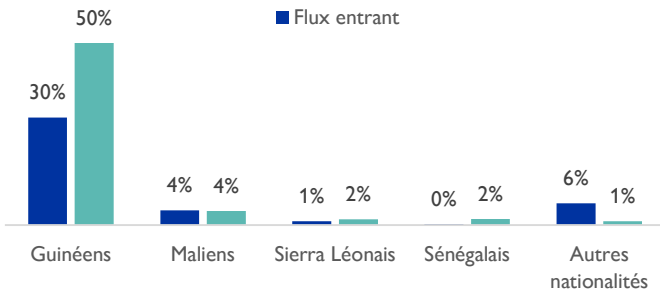


" Cette carte est fournie uniquement à titre illustratif. Les représentations ainsi que l'utilisation des frontières et des noms géographiques sur ces cartes peuvent comporter des erreurs et n'impliquent ni jugement sur le statut légal d'un territoire, ni reconnaissance ou acceptation officielles de ces frontières de la part de l'OIM. "

ORGANISATION INTERNATIONALE POUR LES MIGRATIONS (OIM)

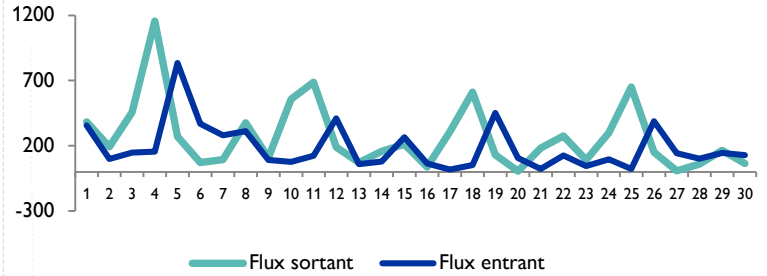
Contact: oimguineedtm@iom.int <https://migration.iom.int> - <https://dtm.iom.int/guinea> - <https://displacement.iom.int/guinea>
Pour toute information extraite de ce document, qu'elle soit citée, paraphrasée, ou utilisée de quelque manière que ce soit, la source doit être mentionnée comme suit: "Source: Organisation Internationale pour les Migrations [Avril, 2022], Matrice de Suivi des Déplacements (DTM)"

PRINCIPALES NATIONALITES DES MIGRANTS



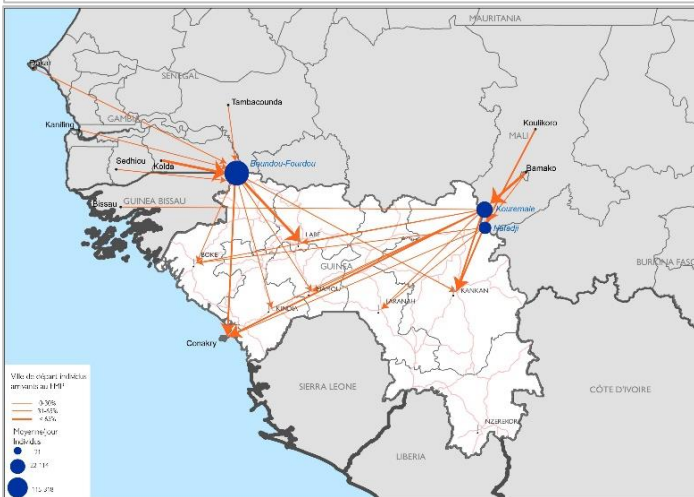
Au cours de cette période de collecte des données, les Guinéens (80%) et les Maliens (8%) étaient les principales nationalités traversants les différents points de gestion des flux en Guinée. L'importance des flux sortants de Guinéens est expliquée par le départ d'hommes de métier de nationalité guinéenne à destination du Sénégal et de la Gambie à la recherche des opportunités d'emplois dans les zones portuaires.

ÉVOLUTION MENSUELLE DES FLUX D'INDIVIDUS OBSERVÉS

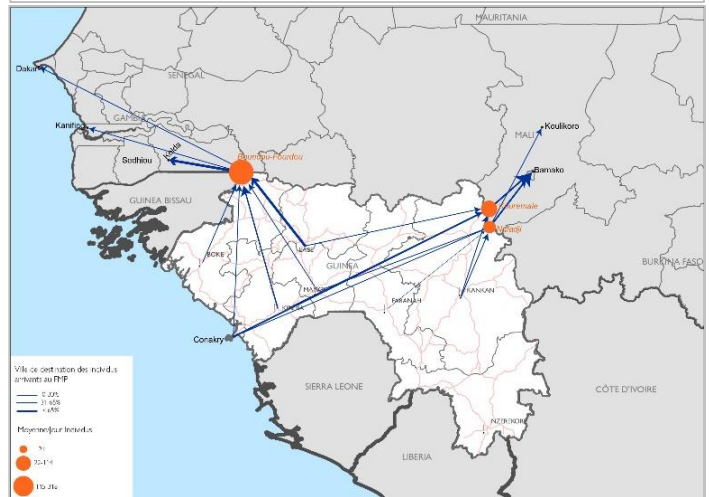


Les lundis et les mardis sont des jours d'affluences où l'on observe généralement une hausse des flux à Boundoufoudou, lorsque de nombreux véhicules quittent la région de Labé (Guinée) et qu'un nombre important de véhicules entrent en Guinée en provenance de Manda (Sénégal) en passant par Boundoufoudou. Par ailleurs, une baisse progressive des flux est observée au cours du mois qui peut s'expliquer par l'immobilité de la communauté musulmane au cours de la fête du Ramadan.

Flux entrants observés au niveau FMP

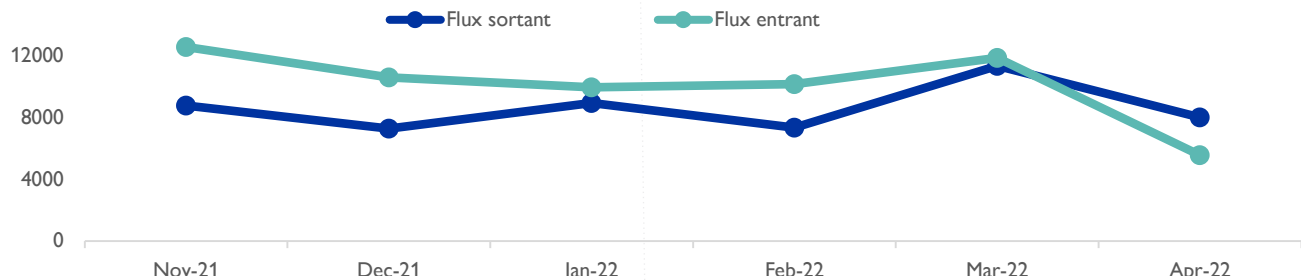


Flux sortants observés au niveau des FMP



Source : ESRI. Cette carte n'est fournie qu'à titre d'illustration. Les représentations ainsi que l'utilisation des frontières et des noms géographiques sur cette carte peuvent comporter des erreurs et n'impliquent ni jugement sur le statut légal d'un territoire, ni reconnaissance ou acceptation officielles de ces frontières de la part de l'OIM.

ÉVOLUTION DES FLUX MIGRATOIRES (NOVEMBRE 2021 – AVRIL 2022)



Au niveau des FMP actifs, on note une magnitude des flux relativement stable de manière générale au cours des six derniers mois. Cependant, la baisse observée au cours du mois d'avril, considérable peut s'expliquer par la baisse des migrations économiques et des mouvements locaux de courte durée pendant le mois de ramadan au niveau des différents points d'entrée et de sortie.