



Monitoreo de Flujos Migratorios

Darién, Panamá | 23 de agosto al 9 de setiembre 2021



CONTEXTO:

La provincia del Darién **se ubica en la frontera sur de Panamá**, en ella se encuentra el Parque Nacional Darién territorio que es una parte de las **rutras migratorias más utilizadas por población extraregional y extracontinental para migrar desde el sur hacia el norte de América**. A su vez, esta ruta migratoria es **conocida por ser altamente peligrosa debido a las características geográficas de la selva y la presencia de crimen organizado**, los cuales aumentan los riesgos de vulnerabilidad de las personas que transitan por el Parque Nacional.

Actualmente el **Gobierno de Panamá mantiene activa la Operación Flujo Controlado**, mediante el cual proveen asistencia humanitaria y movilizan diariamente a cientos de personas migrantes a sus **Estaciones de Recepción Migratoria (ERM) en las provincias de Darién (Bajo Chiquito, Lajas Blancas y San Vicente) y Chiriquí (Los Planes)**. Las personas migrantes ingresan por las comunidades de Bajo Chiquito y Canaan Membrillo, ubicadas en la comunidad indígena Emberá al interior de la provincia de Darién en Panamá y son trasladadas respectivamente a las diferentes ERM.

Ante la necesidad de conocer sobre las diferentes características de las personas que conforman el flujo migratorio, OIM ha implementado un monitoreo de flujos migratorios en las ERM Lajas Blancas y San Vicente en la provincia de Darién.

METODOLOGÍA:

El monitoreo de flujos se lleva a cabo en las Estaciones de Recepción Migratoria (ERM) San Vicente y Lajas Blancas, los días martes, miércoles y jueves de 8:00 am a 3:00 pm a partir del 23 de agosto de 2021.

El monitoreo se compone de un registro de personas migrantes y aplicación de encuestas dirigidas a representantes de grupos de viaje. La encuesta está disponible en los idiomas español, creole haitiano e inglés. Enumeradores realizan el registro de monitoreo de flujos por medio de observación directa en el que se registran la cantidad de personas que ingresan a cada ERM en el periodo de tiempo indicado, este registro incluye la contabilización de personas por género y edad.

Por otra parte, se realizan encuestas a representantes de grupos de viaje para recopilar datos sobre género, edad, nacionalidad, características del viaje, ruta migratoria, país de residencia habitual, además de la contabilización de las personas que componen el grupo de viaje de las personas encuestadas.

Por tanto, los resultados obtenidos son datos observados a partir del 23 de agosto de 2021.

LIMITACIONES:

Los datos que se presentan en el siguiente tablero de datos, **no representan las tendencias históricas del flujo migratorio en tránsito por Darién y son el resultado de un ejercicio cualitativo para monitoreo de flujo migratorio.**

Por lo tanto **los datos recopilados por medio del ejercicio de encuestas, no obedecen a criterios de representatividad estadística** debido a:

1. Existen márgenes de tiempo en donde no se realizan ejercicios de recopilación de datos y el flujo migratorio se mantiene activo.
2. Las personas migrantes se mantienen un máximo de 48 horas en las ERM, por lo que la movilidad a lo interno de Panamá es expedita.
3. Las condiciones de vulnerabilidad que presentan las personas migrantes, limitan que se encuentren en facultades mentales para acceder a ser entrevistadas, por lo que la selección de las personas a entrevistar se debe realizar por conveniencia.

De manera que, los datos deben interpretarse como datos observados en un periodo de tiempo definido y que dan un marco de referencia sobre las características de las personas migrantes que transitan por las ERM. Cabe destacar que ante las condiciones de terreno, es posible que pueda existir un sub registros en los ingresos a las ERM Lajas Blancas y San Vicente.



Monitoreo de Flujos Migratorios

Darién, Panamá | 23 de agosto al 9 de setiembre 2021



Estación Recepción Migratoria

Todas

Fecha

Todas

METODOLOGÍA:

El monitoreo de flujos se lleva a cabo en las Estaciones de Recepción Migratoria (ERM) San Vicente y Lajas Blancas, los días martes, miércoles y jueves de 8:00 am a 3:00 pm a partir del 23 de agosto de 2021.

Enumeradores realizan el registro de monitoreo de flujos por medio de observación directa en el que se registran la cantidad de personas que ingresan a cada ERM en el periodo de tiempo indicado, este registro incluye la contabilización de personas por género y edad.

Enumeradores realizan encuestas a representantes de grupos de viaje para recopilar datos para la contabilización de los grupos de viaje de las personas encuestadas.

Hallazgos Registro para Monitoreo de Flujo Migratorio



7881

Total de personas observadas



2543

Mujeres mayores de 18 años observadas



3026

Hombres mayores de 18 años observados



632

Niñas y adolescentes menores de 18 años observadas



630

Niños y adolescentes menores de 18 años observados

Hallazgos Contabilización de Grupos de Viaje

Se entiende como grupo de viaje a las personas que acompañan a la persona migrante entrevistada (representante) durante su trayecto migratorio.



2850

Total personas contabilizadas



729

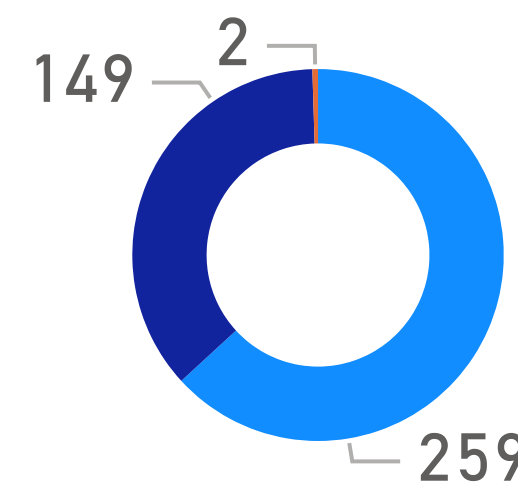
Mujeres mayores de 18 años



148

Hombres mayores de 18 años

Representantes grupo de viaje



Genero

● Hombre

● Mujer

● Otro



197

Niñas y adolescentes menores de 18 años



1387

Niños y adolescentes menores de 18 años



138

Embarazadas de 18 años y más



33

Embarazadas menores de 18 años



Monitoreo de Flujos Migratorios

Darién, Panamá | 23 de agosto al 9 de setiembre 2021




Hallazgos Generales Encuestas para Monitoreo de Flujo Migratorio

Estación Recepción Migratoria

Todas

Fecha

Todas

 **7881**

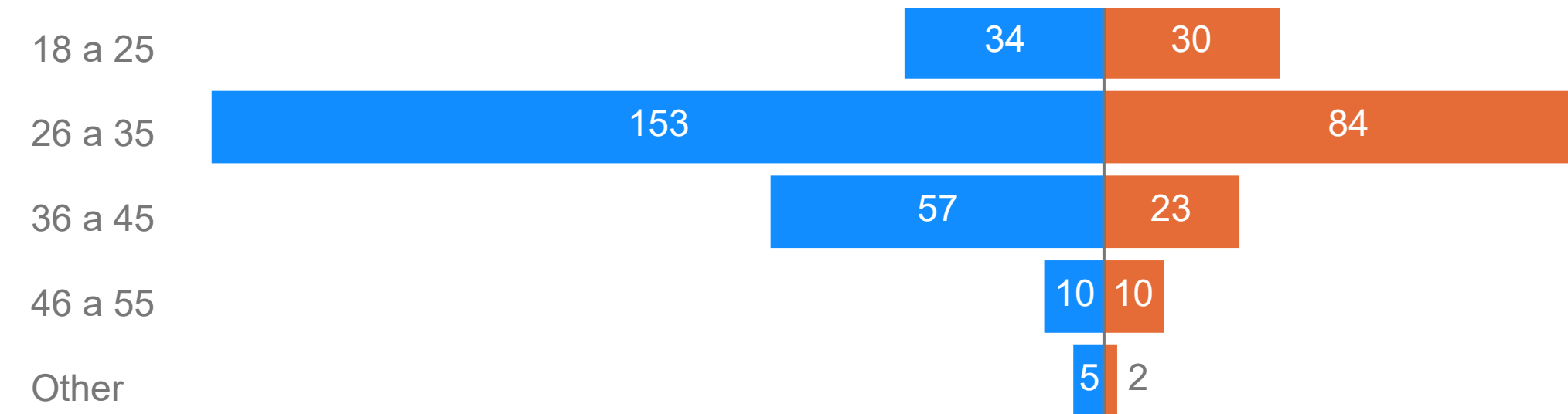
Total de personas observadas

 **410**

Personas encuestadas

Género y edad de las personas encuestadas

● Hombre ● Mujer

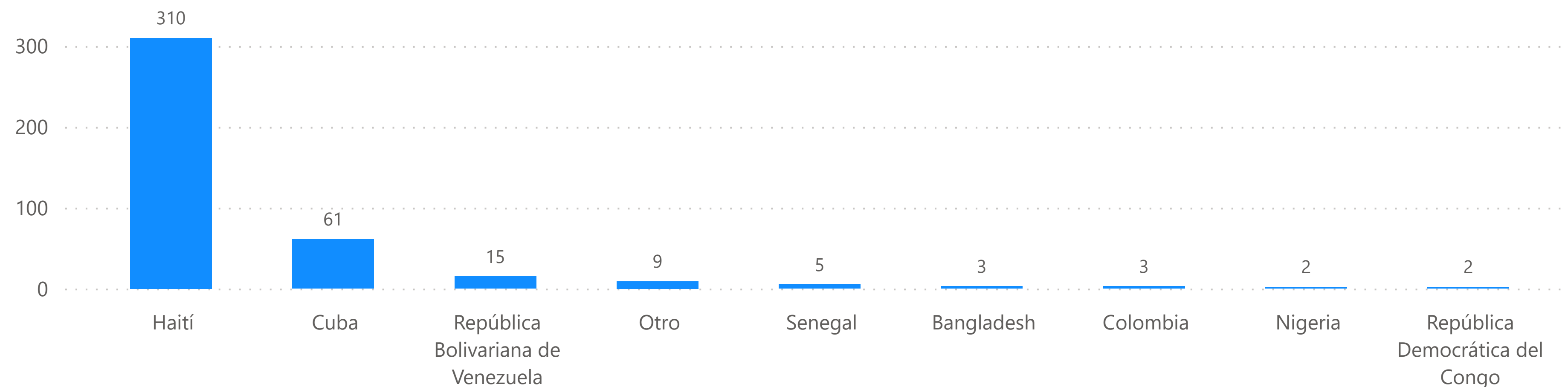


METODOLOGIA:

El monitoreo de flujos se lleva a cabo en las Estaciones de Recepción Migratoria (ERM) San Vicente y Lajas Blancas, los días martes, miércoles y jueves de 8:00 am a 3:00 pm. a partir del 23 de agosto de 2021.

Enumeradores realizan encuestas a representantes de grupos de viaje para recopilar datos sobre género, edad, nacionalidad, características del viaje, ruta migratoria y país de residencia habitual.

Nacionalidad de las personas encuestadas





Monitoreo de Flujos Migratorios

Darién, Panamá | 23 de agosto al 9 de setiembre 2021



Hallazgos Generales Encuestas para Monitoreo de Flujo Migratorio

Estación Recepción Migratoria

Todas

Fecha

Todas

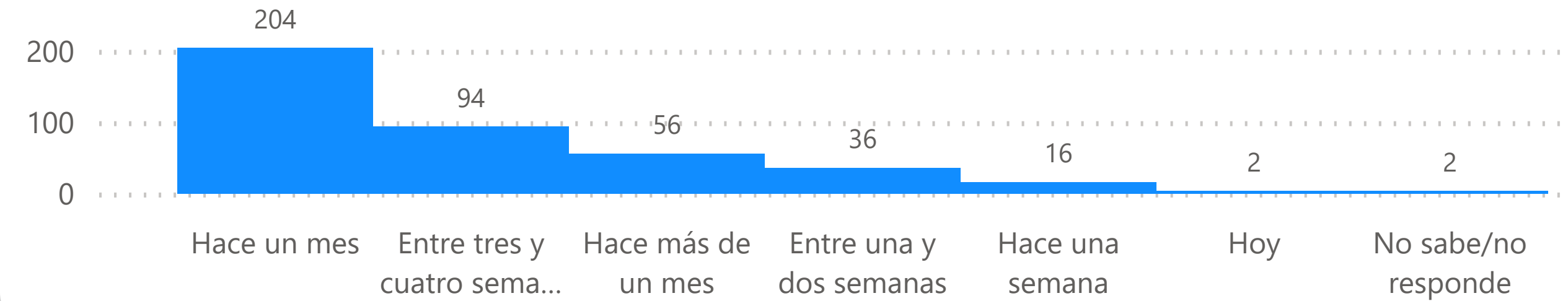
 **7881**

Total de personas observadas

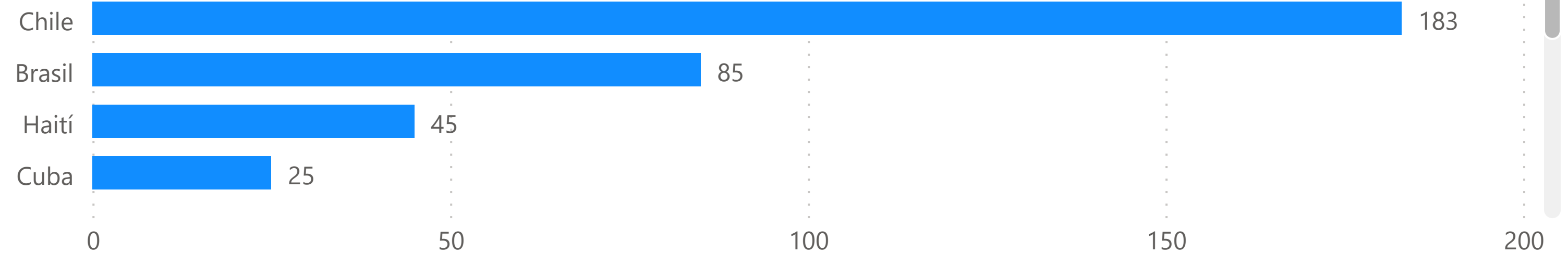
 **410**

Personas encuestadas

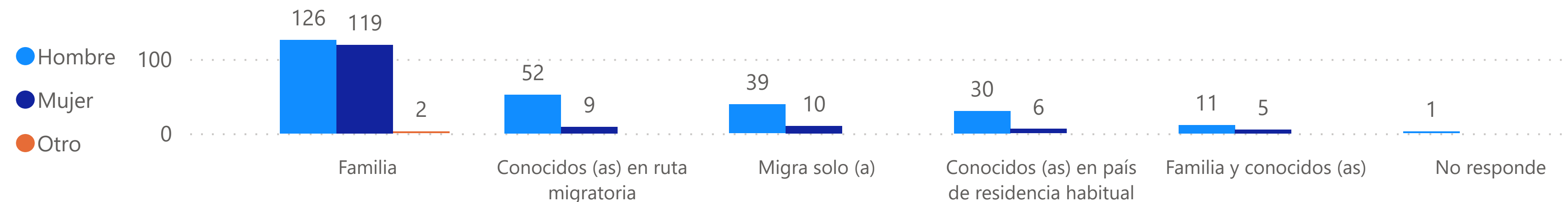
Período inicio de viaje de las personas encuestadas



País residencia habitual de las personas encuestadas



Características grupos de viaje por género de las personas encuestadas



METODOLOGIA:

El monitoreo de flujos se lleva a cabo en las Estaciones de Recepción Migratoria (ERM) San Vicente y Lajas Blancas, los días martes, miércoles y jueves de 8:00 am a 3:00 pm. a partir del 23 de agosto de 2021.

Enumeradores realizan encuestas a representantes de grupos de viaje para recopilar datos sobre género, edad, nacionalidad, características del grupo de viaje y país de residencia habitual.